

平成 14 年

# 羅臼町の水産

羅臼町水産課

## 町内別人口・世帯数及び漁業経営体数

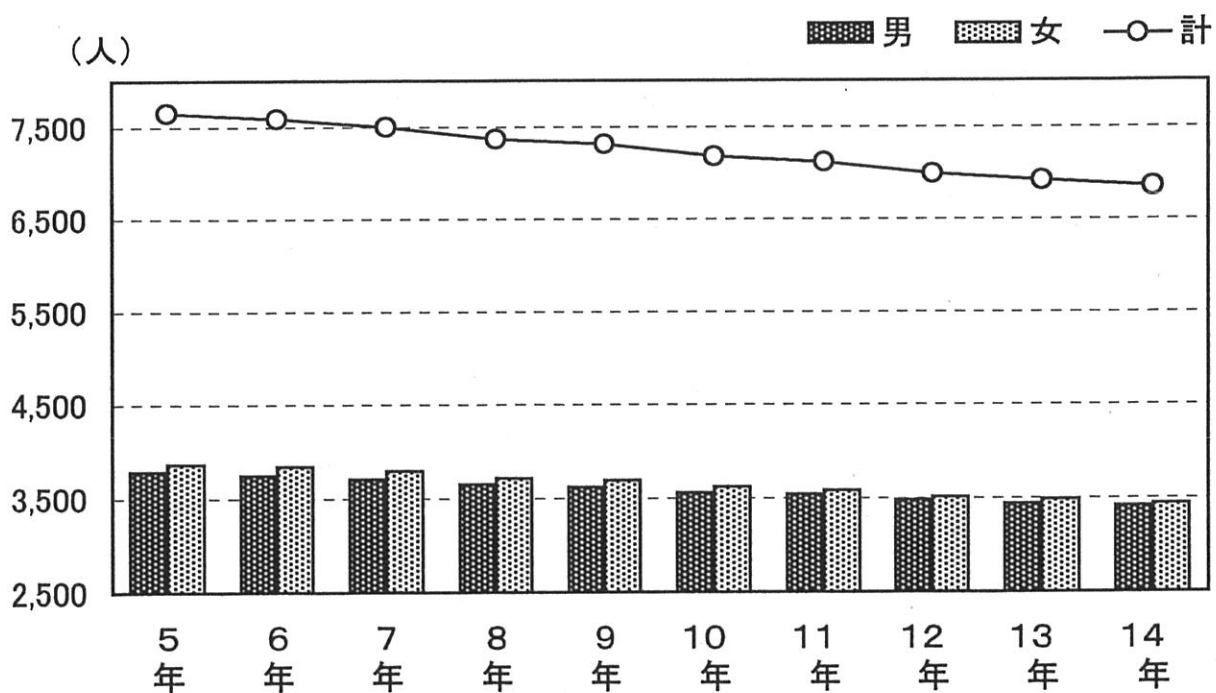
区分 町名	人 口			世 帯 数	漁 業 経 営 体 数
	男	女	計		
峯 浜 町	116	113	229	78	16
幌 萌 町	36	59	95	28	2
春 日 町	220	202	422	116	47
麻 布 町	267	273	540	154	53
八木浜町	239	224	463	127	48
知 昭 町	351	313	664	206	46
松 法 町	127	134	261	78	26
礼 文 町	363	357	720	246	45
本 町	137	148	285	96	18
緑 町	164	206	370	149	3
栄 町	322	334	656	265	20
湯の沢町	51	56	107	40	3
富士見町	141	146	287	117	9
船 見 町	171	184	355	139	11
共 栄 町	206	188	394	122	46
海 岸 町	277	290	567	157	59
岬 町	219	211	430	130	65
相 泊	2	1	3	1	0
合 計	3,409	3,439	6,848	2,249	517

※ 人口世帯数平成14年12月末現在  
 住民基本台帳調べ  
 経営体数 漁協資料

## 人口及び世帯数過去10カ年の推移

区分 年次	人		口	世帯数
	男	女	計	
5年	3,784	3,864	7,648	2,284
6年	3,746	3,841	7,587	2,273
7年	3,710	3,791	7,501	2,269
8年	3,650	3,716	7,366	2,255
9年	3,622	3,689	7,311	2,255
10年	3,554	3,618	7,172	2,244
11年	3,539	3,576	7,115	2,257
12年	3,480	3,506	6,986	2,259
13年	3,434	3,482	6,916	2,250
14年	3,409	3,439	6,848	2,249

### 総人口及び男女別人口の推



## 階層別経営体過去10カ年の推移

(単位:件)

階層		年次									
		5年	6年	7年	8年	9年	10年	11年	12年	13年	14年
階層	計	682	655	575	575	575	571	560	546	534	517
	3トン未満	278	271	255	249	249	246	248	246	243	241
	3～5トン	66	58	57	56	56	55	51	48	48	46
	5～10トン	59	56	32	33	33	33	30	28	25	24
	10～20トン	140	134	104	110	110	110	108	101	95	83
	20トン以上	0	0	0	0	0	0	0	0	0	0
別定	置	139	136	127	127	127	127	123	123	123	123

資料:漁協

## 登録漁船過去10カ年の推移

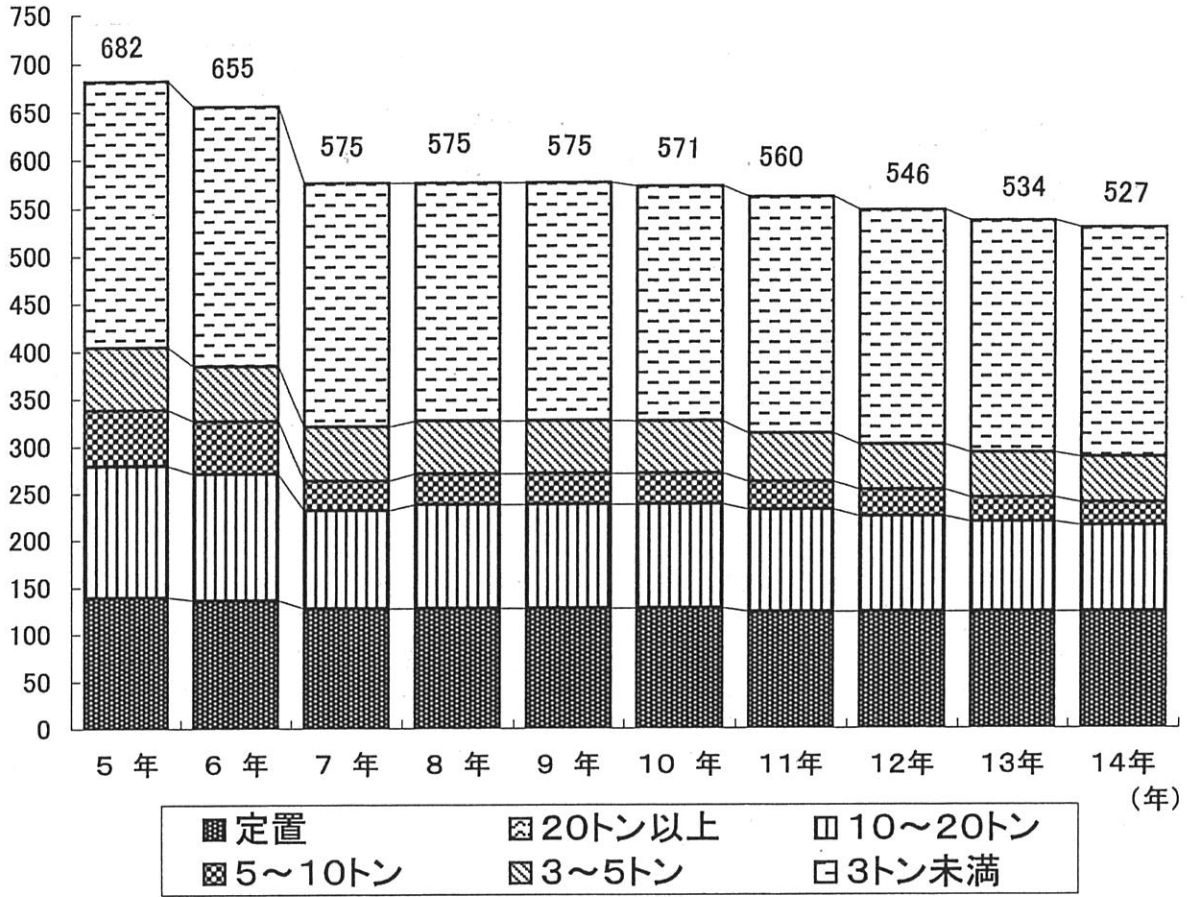
(単位:隻:トン)

階層		年次										
		4年	5年	6年	7年	8年	9年	10年	11年	12年	13年	
合計	隻数	1,295	1,260	1,335	1,309	1,264	1,264	1,202	1,195	1,155	1,153	
	屯数	5,632	5,209	5,916	5,769	5,242	5,292	4,927	4,940	4,562	4,539	
動力船	計	隻数	1,266	1,245	1,313	1,287	1,243	1,243	1,186	1,179	1,139	1,137
		屯数	5,409	5,103	5,746	5,599	5,079	5,129	4,801	4,815	4,436	4,412
	3トン未満	隻数	927	924	940	926	911	911	877	867	854	854
		屯数	1,085	1,075	1,092	1,080	1,060	1,060	1,005	997	988	986
	3～5トン	隻数	86	79	99	97	98	98	90	91	88	86
		屯数	382	353	443	434	441	441	406	410	398	394
	5～10トン	隻数	82	78	83	76	62	62	57	59	50	50
		屯数	711	679	720	651	515	515	475	488	405	402
	10～20トン	隻数	170	164	190	187	171	171	162	162	147	147
		屯数	3,201	2,996	3,448	3,391	3,020	3,070	2,915	2,920	2,645	2,630
	20トン以上	隻数	1	0	1	1	1	1	0	0	0	0
		屯数	30	0	43	43	43	43	0	0	0	0
	無動力船	隻数	29	15	22	22	21	21	16	16	16	16
		屯数	223	106	170	170	163	163	126	125	126	127

資料:港勢調査

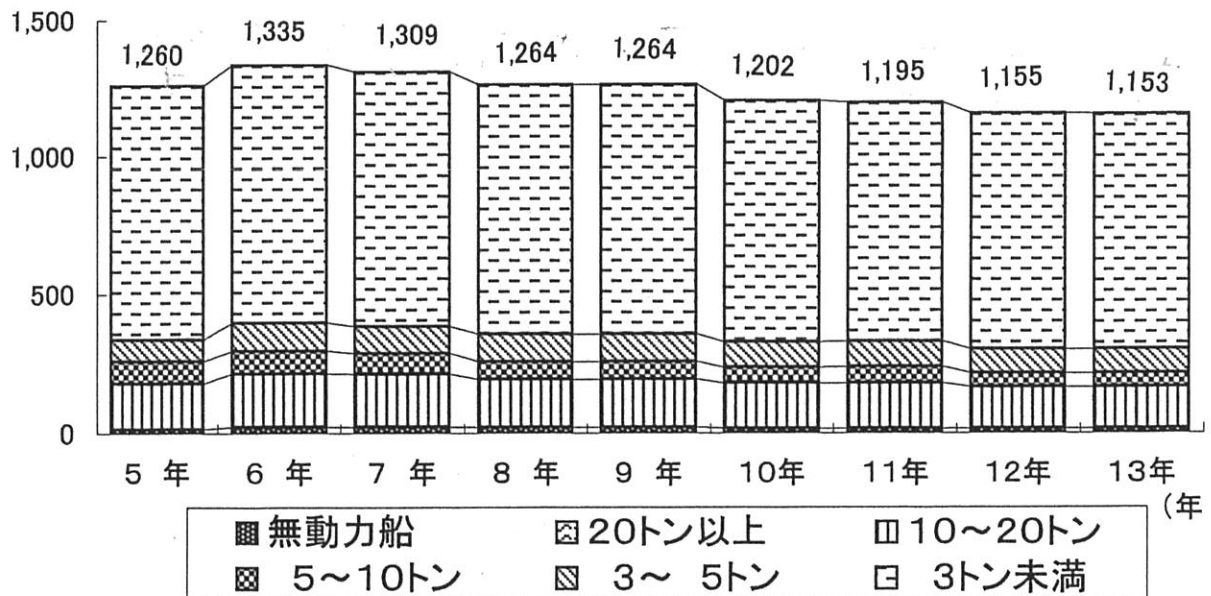
# 階層別経営体の推移

(経営体)



# 階層別登録漁船の推移

(隻)





# 平成14年分階層別・魚種別水揚高調べ

(単位:トン:千円)

階層 区	0～3トン		3～5トン		5～10トン		10～20トン		定置		外来		合計	
	数量	金額	数量	金額	数量	金額	数量	金額	数量	金額	数量	金額	数量	金額
ほっけ	439	55,810	1,484	251,553	421	72,603	1,833	280,542	309	36,159			4,486	696,667
ます	836	66,635	70	5,660	1	745	2	2,992	139	15,724	0	90	1,048	91,846
いか	222	34,341	70	9,527	180	32,424	1,025	203,270	2,429	412,677	2,722	513,312	6,648	1,205,551
すけそ	484	68,054	508	52,089	552	90,563	6,594	1,219,603	0	0			8,138	1,430,309
たら	373	57,015	865	186,034	378	161,162	1,851	846,835	1	282			3,468	1,251,328
かれい	318	84,721	391	106,640	97	27,983	228	70,613	5	1,643			1,039	291,600
めんめ	1	1,109	36	89,065	35	86,680	33	86,358			0	59	105	263,271
えび	2	3,928	5	5,731	3	12,247	0	147					10	22,053
うに	151	278,544											151	278,544
おひょう	1	1,588	14	14,118	2	3,320	5	5,716	0	19			22	24,761
かに	64	19,023	0	65									64	19,088
たこ	164	76,219	15	5,361	7	2,378	38	13,133	3	889			227	97,980
秋さけ	185	36,079	9	1,715					19,544	4,491,655			19,738	4,529,449
時さけ	1	884	0	25					12	16,504			13	17,413
ケイジ									2	31,364			2	31,364
さんま													0	0
めぬき	0	15	4	5,320	2	2,756	3	3,105			0	46	9	11,242
そい	32	6,891	62	15,538	28	7,558	59	18,408	10	1,465			191	49,860
からすがれい	0	9	2	1,339	1	537	0	435					3	2,320
つぶ	4	1,271	25	6,475	21	5,942	18	5,117					68	18,805
ほたて	98	14,910	0	0	9	647							107	15,557
その他	135	20,191	166	26,367	71	9,778	344	28,059	31	9,497	2	751	749	94,643
こんぶ	434	957,936	11	25,709	14	31,972							459	1,015,617
活魚													0	0
合計	3,944	1,785,173	3,737	808,331	1,822	549,295	12,033	2,784,333	22,485	5,017,878	2,724	514,258	46,745	11,459,268

5

# 平成14年 階層別一経営○当たり水揚げ高

階層別	経営体	漁獲量	漁獲高	一経営体当たり	
				漁獲量	漁獲高
階層別	3トン未満 241(45.7%)	3,944 <sup>ト</sup> (9.0%)	1,785,173千円 (16.3%)	16 <sup>ト</sup> (3.3%)	7,407千円 (6.3%)
		3,737 <sup>ト</sup> (8.5%)		78 <sup>ト</sup> (16.1%)	16,840千円 (14.2%)
		1,822 <sup>ト</sup> (4.1%)	808,331千円 (7.4%)	76 <sup>ト</sup> (15.7%)	22,887千円 (19.3%)
		12,033 <sup>ト</sup> (27.3%)	549,295千円 (5.0%)		
		2,784,333千円 (25.4%)			
	3~5トン 48 (9.1%)	22,485 <sup>ト</sup> (51.1%)	5,017,878千円 (45.9%)	132 <sup>ト</sup> (27.2%)	30,597千円 (25.8%)
	5~10トン 24(4.6%)				
10~20トン 91(17.3%)	定置 123(23.3%)		183 <sup>ト</sup> (37.7%)	40,796千円 (34.4%)	
	527	44,021 <sup>ト</sup>	10,945,010千円	84 <sup>ト</sup>	20,769千円

9

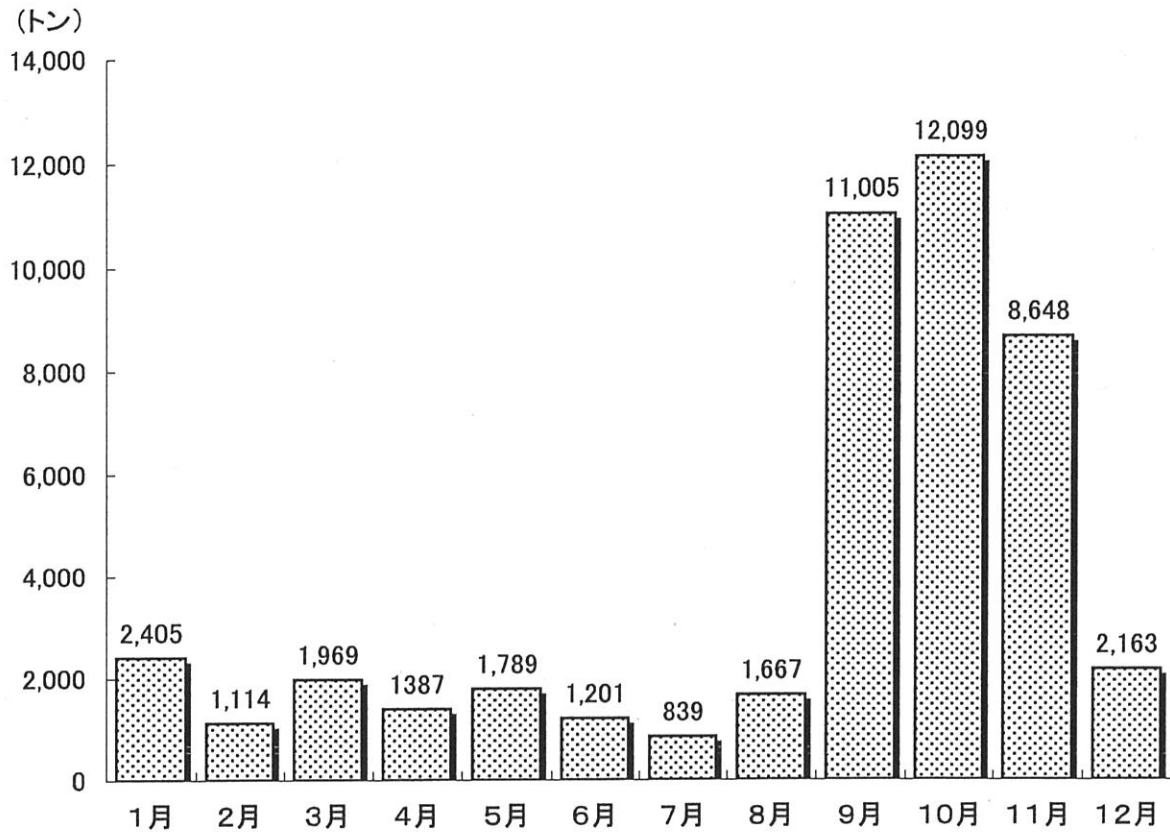
平成14年 漁種別・月別・漁獲高調べ

(単位：トン：千円)

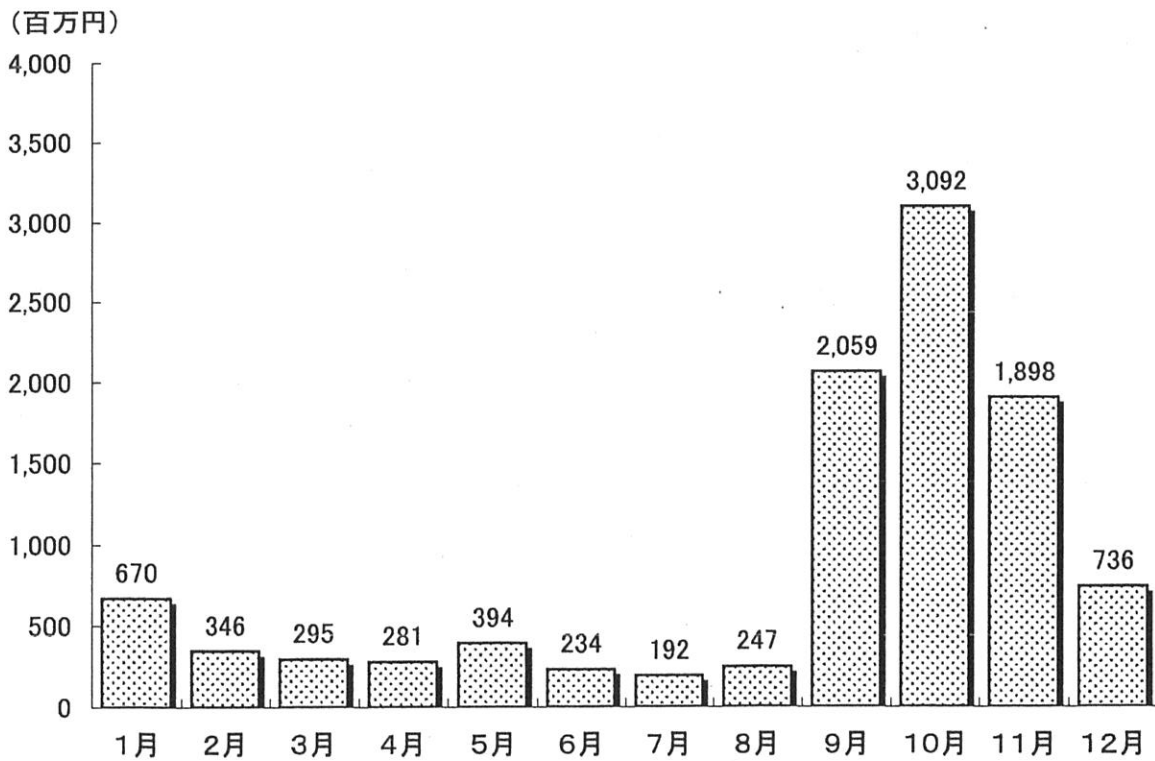
魚種	月別区分	1月	2月	3月	4月	5月	6月	7月	8月	9月	10月	11月	12月	合計
		数量	金額	数量	金額	数量	金額	数量	金額	数量	金額	数量	金額	数量
ほっけ	数量	14	1	0	307	920	615	214	180	527	680	987	41	4,486
	金額	1,482	84	24	52,163	156,511	93,220	48,485	39,169	64,575	90,801	143,094	7,059	696,667
ます	数量	0	0		0	0	0	25	781	218	0	1	1	1,026
	金額	815	317		98	0	2	5,391	59,793	15,796	160	2,697	2,726	87,795
さくらます	数量	1	0		0	0	0	0			0	20	1	22
	金額	190	4		2	14	14	5			85	3,619	118	4,051
すけそ	数量	1,604	928	1,938	394	99	174	326	188	310	575	672	930	8,138
	金額	329,811	235,762	264,798	28,488	5,299	13,378	21,960	13,583	40,082	94,693	161,131	221,324	1,430,309
たら	数量	620	124	11	504	442	148	54	32	164	262	438	669	3,468
	金額	268,898	53,388	1,153	56,891	47,086	17,987	9,107	5,578	43,405	121,976	263,400	362,459	1,251,328
かれい	数量	51	9	1	107	131	80	85	56	39	56	209	215	1,039
	金額	20,664	2,106	190	29,212	26,433	16,987	24,204	18,142	12,377	20,510	71,225	49,550	291,600
めんめ	数量	0	0	1	17	19	8	11	9	10	11	12	7	105
	金額	59	573	1,397	42,580	44,679	21,254	26,186	23,630	24,320	27,123	31,956	19,514	263,271
えび	数量				0	1	0	5	3	1	0	0	0	10
	金額				56	457	278	10,754	7,395	3,031	29	28	25	22,053
うに	数量	2	5	3	8	53	80							151
	金額	19,278	51,724	26,662	54,867	80,940	45,073							278,544
おひょう	数量	0	0	0	4	7	4	2	2	1	0	1	1	22
	金額	1,073	167	274	5,167	6,726	2,943	2,362	3,114	1,150	420	716	649	24,761
かに	数量				1	17	17	14	11	4				64
	金額				521	4,794	5,583	3,481	2,833	1,876				19,088
たこ	数量	35	0		2	15	10	6	4	6	17	52	80	227
	金額	19,250	102		408	7,404	5,059	3,276	1,523	2,291	6,157	21,975	30,535	97,980
秋さけ	数量							1	354	9,617	9,247	519	0	19,738
	金額							512	64,842	1,835,553	2,447,102	181,397	43	4,529,449
時さけ	数量							13	0					13
	金額							17,104	309					17,413
ケイジ	数量									0	2	0		2
	金額									2,116	23,106	6,142		31,364
からすがれい	数量	0	0	0	1	1	1	0	0	0	0	0	0	3
	金額	1	7	6	596	617	289	170	160	128	179	117	50	2,320
つぶ	数量	0	1	0	11	13	10	7	8	6	6	4	2	68
	金額	39	165	76	3,193	3,374	2,482	2,024	2,325	1,825	1,586	1,201	515	18,805
ほたて	数量				0	0	0	0	0	13	39	23	32	107
	金額				1	12	9	5	1	2,017	6,769	3,449	3,294	15,557
その他	数量	75	46	15	31	71	54	76	39	66	96	247	133	949
	金額	7,296	1,625	667	6,979	9,298	9,727	16,562	4,546	6,040	16,189	48,288	28,528	155,745
活魚	数量													0
	金額													0
いか	数量	3						0	0	23	1,108	5,463	51	6,648
	金額	797						6	37	2,632	235,085	957,494	9,500	1,205,551
合計	数量	2,405	1,114	1,969	1,387	1,789	1,201	839	1,667	11,005	12,099	8,648	2,163	46,286
	金額	669,653	346,024	295,247	281,222	393,644	234,285	191,594	246,980	2,059,214	3,091,970	1,897,929	735,889	10,443,651



# 平成14年 月別漁獲量



# 平成14年 月別漁獲高



# 漁業生産状況過去10カ年の推移

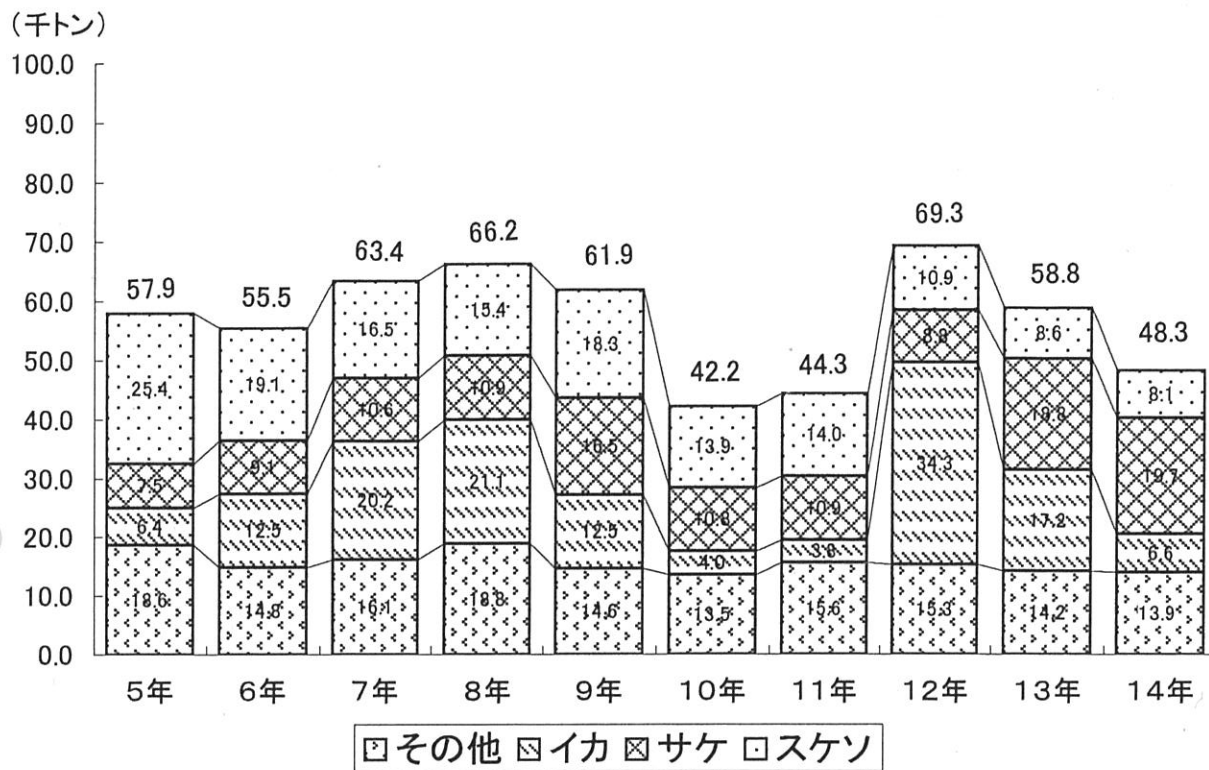
(単位:トン:千円)

年次 魚種区分	5年		6年		7年		8年		9年		10年		11年		12年		13年		14年	
	数量	金額	数量	金額	数量	金額	数量	金額	数量	金額	数量	金額	数量	金額	数量	金額	数量	金額	数量	金額
ほっけ	4,918	911,905	4,914	686,332	2,513	552,239	3,922	636,599	4,579	618,987	3,622	583,291	6,256	664,528	6,132	899,538	5,885	741,677	4,486	696,667
ます	583	150,785	750	111,506	551	71,550	999	98,956	372	77,499	943	185,301	569	95,639	1,050	141,814	293	58,321	1,048	91,846
いか	6,436	1,343,258	12,509	2,594,118	20,153	4,728,743	21,135	2,190,738	12,478	1,545,293	4,002	1,005,204	3,806	677,458	34,384	2,958,048	17,151	1,316,528	6,648	1,205,551
すけそ	25,420	5,532,572	19,118	2,760,298	16,549	2,526,985	15,363	2,093,213	18,336	3,113,749	13,910	2,020,832	13,991	1,999,171	10,869	1,773,429	8,637	1,493,858	8,138	1,430,309
たら	5,551	1,549,174	4,169	964,319	7,690	1,209,421	8,029	1,434,748	4,463	964,626	3,839	911,026	2,785	719,427	2,798	611,077	3,040	765,782	3,468	1,251,328
かれい	1,295	560,077	914	426,236	1,966	640,075	2,036	673,107	1,591	470,047	1,364	332,623	1,693	306,725	1,401	331,028	1,219	312,578	1,039	291,600
めんめ	636	1,384,107	453	1,066,804	412	1,046,496	436	1,176,533	426	1,093,984	308	972,139	247	810,308	156	481,419	99	243,088	105	263,271
えび	0	867	3	4,690	2	3,223	12	26,205	19	38,651	23	46,201	20	38,506	11	29,432	6	17,163	10	22,053
うに	9	146,693	9	161,296	6	92,435	15	151,361	22	244,696	36	219,398	68	215,658	104	221,568	132	233,713	151	278,544
おひょう	95	83,025	53	67,257	75	82,579	63	82,959	47	66,087	34	39,095	30	31,132	29	32,433	29	33,994	22	24,761
かに	84	98,288	1	2,297	0	38	1	1,040	2	923	1	723	77	11,248	99	24,906	63	17,361	64	19,088
たこ	312	66,882	311	77,570	373	124,501	415	150,391	321	92,491	416	94,471	382	108,844	232	99,527	164	99,134	227	97,980
秋さけ	7,542	3,440,731	9,064	2,898,365	10,592	2,151,945	10,884	1,882,592	16,508	3,204,883	10,824	2,909,375	10,851	3,666,302	8,745	3,565,672	18,834	4,077,827	19,738	4,529,449
時さけ	38	41,890	31	43,394	37	69,366	39	74,998	20	32,517	40	56,545	22	48,757	5	10,050	4	11,035	13	17,413
ケイジ													2	29,140	1	26,133	3	38,053	2	31,364
さんま	0	8	0	0			3	498	6	136	2	249	293	10,861						
めぬき	7	9,549	7	11,967	6	8,045	7	8,793	6	7,858	4	6,739	7	10,262	8	12,366	8	12,281	9	11,242
そい	112	62,075	85	38,536	58	20,011	90	31,691	117	32,119	125	35,090	181	33,659	200	47,618	248	45,718	191	49,860
からすがれい	176	166,946	101	109,049	64	63,241	48	43,711	26	22,711	16	12,253	10	7,807	14	7,647	12	5,873	3	2,320
つぶ	775	261,624	398	81,629	120	31,921	164	44,903	203	60,385	220	67,094	145	48,071	129	38,619	103	31,034	68	18,805
ほたて	79	13,330	39	9,966	43	5,935	75	8,290	78	15,926	128	26,689	154	24,442	124	25,259	108	16,167	107	15,557
その他	2,469	118,576	1,218	109,904	881	85,520	705	71,550	569	59,355	938	85,082	949	91,100	1,086	102,953	682	72,072	749	94,643
こんぶ	362	1,005,812	594	1,187,980	495	1,171,246	482	1,151,046	592	1,505,385	380	920,708	391	1,044,377	455	1,295,195	453	1,273,471	459	1,015,617
ほたて稚貝	888	344,938	776	359,493	792	318,576	1,309	375,178	1,145	399,101	1,069	347,280	1,324	428,366	1,271	435,597	1,643	499,755	1,543	479,857
活魚	63	37,681	5	4,875	0	0														
合計	57,850	17,330,793	55,522	13,777,881	63,378	15,004,091	66,232	12,409,100	61,926	13,667,409	42,244	10,877,408	44,253	11,121,788	69,303	13,171,328	58,816	11,416,483	48,288	11,939,125

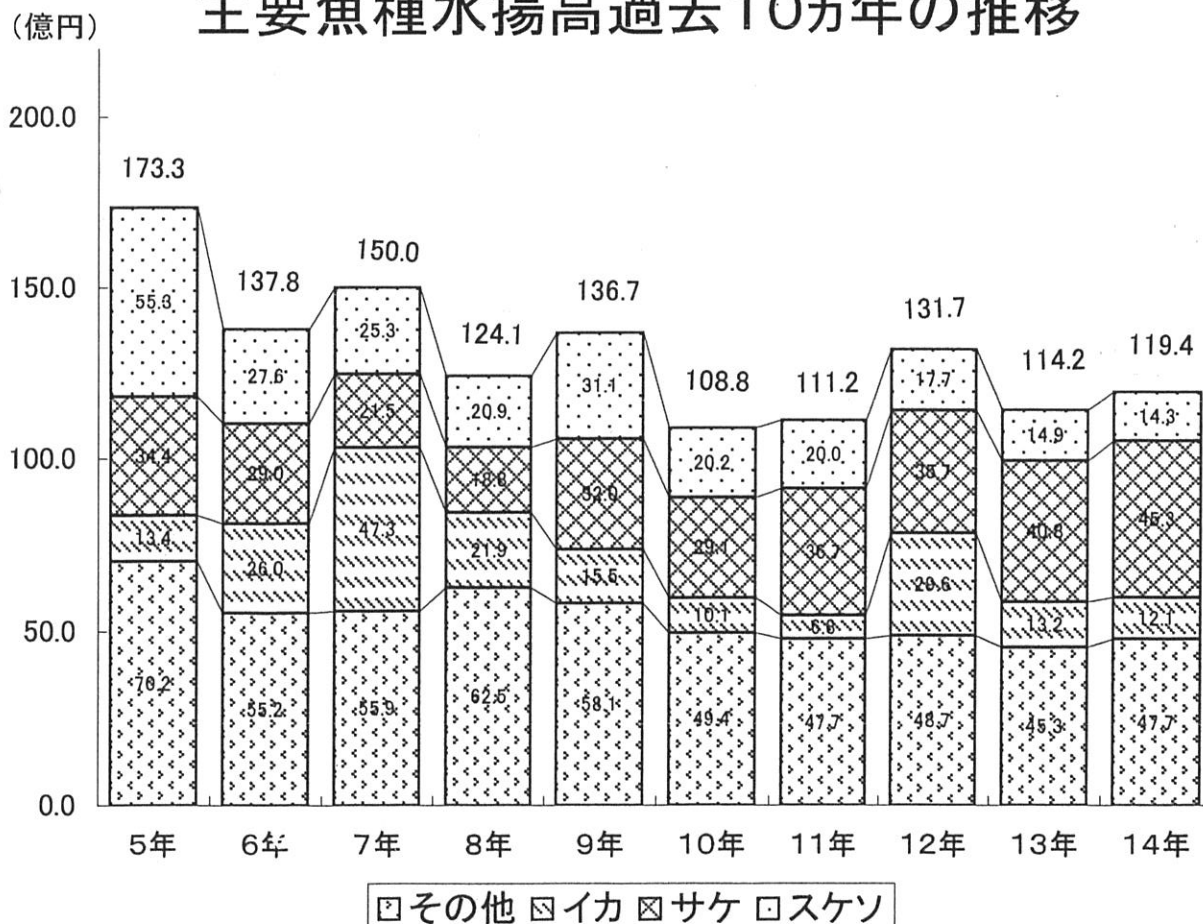
注)加工品・特別対策事業等含まず。なお、平成10年以前のケイジについては数量、金額ともに秋さけに含む。

6

## 主要魚種水揚量過去10年の推移



## 主要魚種水揚高過去10年の推移



# 町内漁港整備状況一覧表

(単位:千円)

漁港名 工種		羅 臼 漁 港	松 法 漁 港	知 円 別 漁 港	相 泊 漁 港	オ ッ カ バ ケ 漁 港	於 尋 麻 布 漁 港	峯 浜 漁 港
区 分	年 次	修 築	修 築・局 改 改 修・道 単	修 築・改 修 局 改	修 築・改 修	局 改・道 単 改 修	道 単・局 改 改 修・修 築	改 修・修 築
第1次	26	4,400						
	27	9,000						
	28	16,500						
	29	14,000						
第2次	30	22,500						
	31	25,000	6,100					
	32	25,000	13,900					
	33	28,000						
	34	38,000	9,000					
	35	40,300	6,240					
	36	42,690	1,800					
	37	46,657						
第3次	38	59,847						
	39	80,500	8,111			6,144		
	40	84,800	31,636	7,947		13,050		
	41	100,410	22,765	9,943				
	42	110,520	27,137	14,980		1,180		
	43	120,800	36,900	16,470		7,680		
第4次	44	200,900	52,640	24,980		12,220		
	45	251,200	50,000	27,500		2,500		
	46	334,900	83,054	43,500				
	47	422,600	217,454	128,334		20,820	4,296	
第5次	48	430,000	275,800	178,800		3,100	12,000	
	49	430,000	275,800	178,800	50,000	15,000	18,000	
	50	460,900	305,800	178,800	50,000	18,000		
	51	482,800	333,312	177,792	50,891	27,000		
第6次	52	675,000	192,550	157,095	124,000	32,000	20,000	
	53	744,000	152,550	181,120	258,000	64,000	30,000	
	54	780,000	完 成	完 成	295,884	81,000		
	55	740,000		27,000	294,000	95,000		
	56	740,000			343,000	190,000		
56年までの の 累 計		7,561,224	2,102,549	1,353,061	1,465,775	588,694	84,296	

# 町内漁港整備状況一覧表

(単位:千円)












漁港名		羅白漁港	松法漁港	知円別漁港	相泊漁港	オッカバケ漁港	於尋麻布漁港	峯浜漁港
工種	区分	年次	修 築	修築・局改 改修・道単	修築・改修 局 改	修築・局改 改修・道単	局改・道単 改 修	道単・局改 改修・修築
第7次	57	820,000		415,200	302,400	190,800	80,400	
	58	820,000		373,800	234,210	190,800	83,898	
	59	860,000		373,800	217,672	198,570	114,000	
	60	739,100		502,923	完 成	154,326	138,000	
	61	842,800		327,323		完 成	194,000	
	62	969,000	29,480	26,208			194,000	
第8次	63	910,000					200,000	
	元	860,000					164,000	
	2	760,000					180,000	90,000
	3	760,000	50,000				300,000	60,000
	4	960,000	15,000				621,444	100,000
	5	1,570,000	85,873				577,560	160,000
第9次	6	1,100,000		50,910			完 成	257,000
	7	997,700		100,000				300,000
	8	1,100,000		100,000				330,378
	9	1,352,220	72,000	84,286				479,492
	10	2,257,911	37,244					600,834
	11	1,924,532			127,974			931,642
	12	1,796,886			107,040			92,465
水産 事業 基盤 整備	13	1,845,815	108,987	204,286				
	14	1,950,000	128,283	160,000				
	15							
	16							
	17							
13年までの累計		32,757,188	2,392,146	3,707,511	2,455,071	1,323,190	2,931,598	3,401,811





# 漁港の整備状況

 : 漁港指定   
  : 修築   
  : 改修   
  : 局改   
  : 道単   
 (単位:千円)

漁港名	種別	指定年月日	変更年月日	第7次漁港整備計画								第8次漁港整備計画					第9次漁港整備計画								水産基盤整備事業計画					
				全体計画	57	58	59	60	61	62	全体計画	63	元	2	3	4	5	全体計画	6	7	8	9	10	11	12	全体計画	13	14	15	16
峯 浜	1	63.3.31								300,000				410,000		2,320,000							2,991,811							
於尋麻布	1	29.7.12		550,000		804,298				1,400,000				2,043,004		完														
松 法	1 2	29.7.12	37.1.30					29,480					150,873							109,244			710,000							
羅 臼	4	26.6.29		7,700,000		5,050,900				6,300,000				5,820,000		8,500,000						10,529,249						3,795,815		
オッカバケ	1	37.6.20		740,000		734,496			完																					
知 円 別	1 2	29.7.12	57.2.1	2,765,000		2,019,254									650,000				335,196				550,000					364,286		
相 泊	1	48.10.16		775,000		754,282			完													235,014								
計				12,530,000	9,392,710					8,000,000	8,423,877					11,470,000	14,200,514								1,260,000	4,397,371				

14