

平成19年

# 羅臼町の水産

羅臼町水産商工観光課

## 目 次

町内別人口・世帯数及び羅臼漁協組合員数	1
人口及び世帯数過去10年の推移	2
階層別組合員及び登録漁船過去10年の推移	3~4
階層・魚種別水揚げ高調べ	5
階層別一組合員当り水揚げ高	6
魚種別・月別漁獲量	7~8
漁業生産状況過去10年の推移	9
主要魚種水揚量過去10年の推移	10
町内漁港整備状況一覧表	11~12
漁港の整備状況	13~14



魚の城下町 らうす

## 町内別人口・世帯数及び羅臼漁協組合員数

区分 町名	人 口			世 帯 数	羅臼漁協 組合員数
	男	女	計		
峯 浜 町	99	98	197	69	3
幌 萌 町	32	43	75	28	16
春 日 町	208	199	407	117	44
麻 布 町	241	235	476	148	51
八木浜町	218	217	435	130	46
知 昭 町	318	299	617	209	42
松 法 町	123	129	252	75	23
礼 文 町	357	343	700	249	35
本 町	131	129	260	95	16
緑 町	147	195	342	145	3
栄 町	280	268	548	241	18
湯の沢町	57	51	108	39	2
富士見町	124	138	262	109	11
船 見 町	168	181	349	146	9
共 栄 町	188	185	373	124	44
海 岸 町	261	253	514	154	57
岬 町	201	195	396	126	63
北 浜	1	1	2	2	0
相 泊	2	1	3	1	0
合 計	3,156	3,160	6,316	2,207	483

※ 人口世帯数平成19年12月末現在

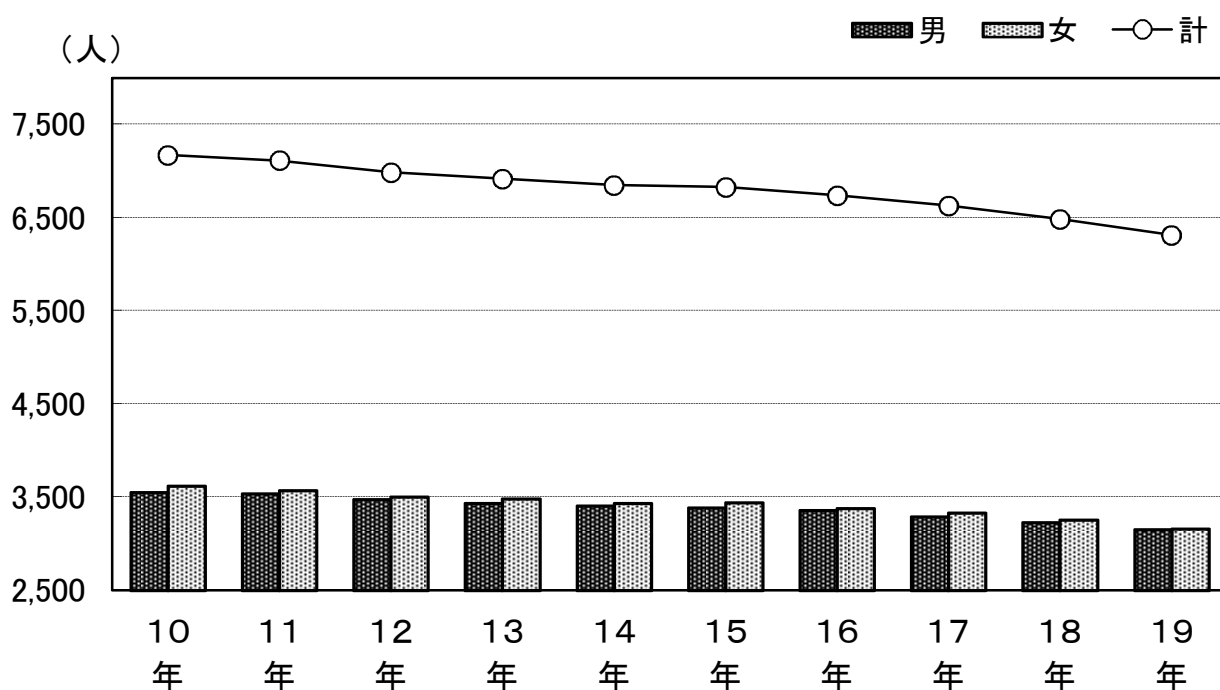
住民基本台帳調べ

組合員数 漁協資料

## 人口及び世帯数過去10カ年の推移

区分 年次	人		口	世帯数
	男	女	計	
10年	3,554	3,618	7,172	2,244
11年	3,539	3,576	7,115	2,257
12年	3,480	3,506	6,986	2,259
13年	3,434	3,482	6,916	2,250
14年	3,409	3,439	6,848	2,249
15年	3,390	3,440	6,830	2,273
16年	3,357	3,381	6,738	2,269
17年	3,294	3,334	6,628	2,262
18年	3,229	3,258	6,487	2,242
19年	3,156	3,160	6,316	2,207

### 総人口及び男女別人口の推移



## 階層別組合員過去10カ年の推移

(単位:件)

階層		年次									
		10年	11年	12年	13年	14年	15年	16年	17年	18年	19年
階層	計	571	560	546	534	517	509	499	497	490	483
	3トン未満	246	248	246	243	241	237	232	237	234	231
	3～5トン	55	51	48	48	46	45	43	41	41	40
	5～10トン	33	30	28	25	24	24	24	18	18	17
	10～20トン	110	108	101	95	83	81	78	78	75	73
	20トン以上	0	0	0	0	0	0	0	0	0	0
別定	置	127	123	123	123	123	122	122	123	122	122

資料:漁協

## 登録漁船過去10カ年の推移

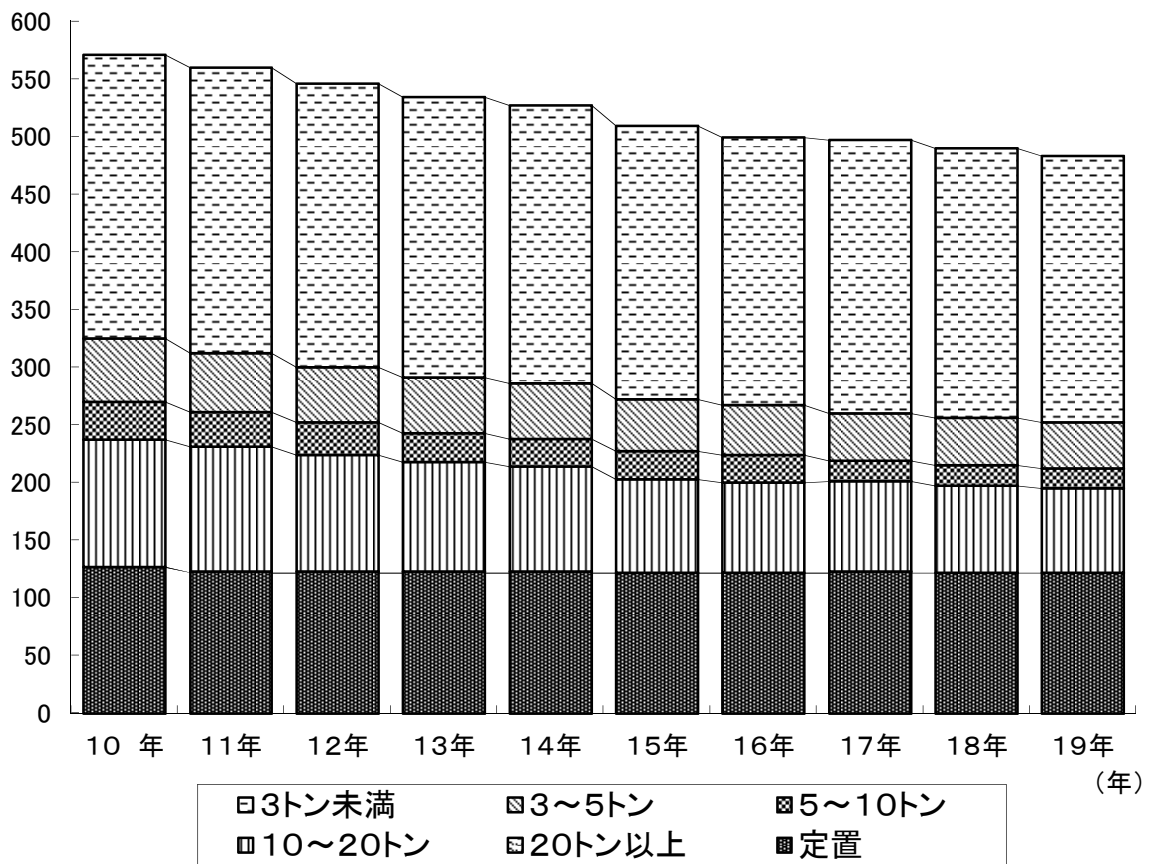
(単位:隻・トン)

階層		年次										
		9年	10年	11年	12年	13年	14年	15年	16年	17年	18年	
合計	隻数	1,264	1,264	1,202	1,195	1,155	1,153	1,119	1,106	1,063	1,076	
	屯数	5,242	5,292	4,927	4,940	4,562	4,539	4,262	4,132	4,022	4,025	
動力船	計	隻数	1,243	1,243	1,186	1,179	1,139	1,137	1,105	1,092	1,048	1,063
		屯数	5,079	5,129	4,801	4,815	4,436	4,412	4,149	4,009	3,894	3,916
	3トン未満	隻数	911	911	877	867	854	854	839	835	799	811
		屯数	1,060	1,060	1,005	997	988	986	963	962	920	929
	3～5トン	隻数	98	98	90	91	88	86	81	82	75	79
		屯数	441	441	406	410	398	394	368	371	340	359
	5～10トン	隻数	62	62	57	59	50	50	48	44	46	46
		屯数	515	515	475	488	405	402	390	354	375	374
	10～20トン	隻数	171	171	162	162	147	147	137	131	128	127
		屯数	3,020	3,070	2,915	2,920	2,645	2,630	2,428	2,322	2,259	2,254
	20トン以上	隻数	1	1	0	0	0	0	0	0	0	0
		屯数	43	43	0	0	0	0	0	0	0	0
	無動力船	隻数	21	21	16	16	16	16	14	14	15	13
		屯数	163	163	126	125	126	127	113	123	128	109

資料:港勢調査

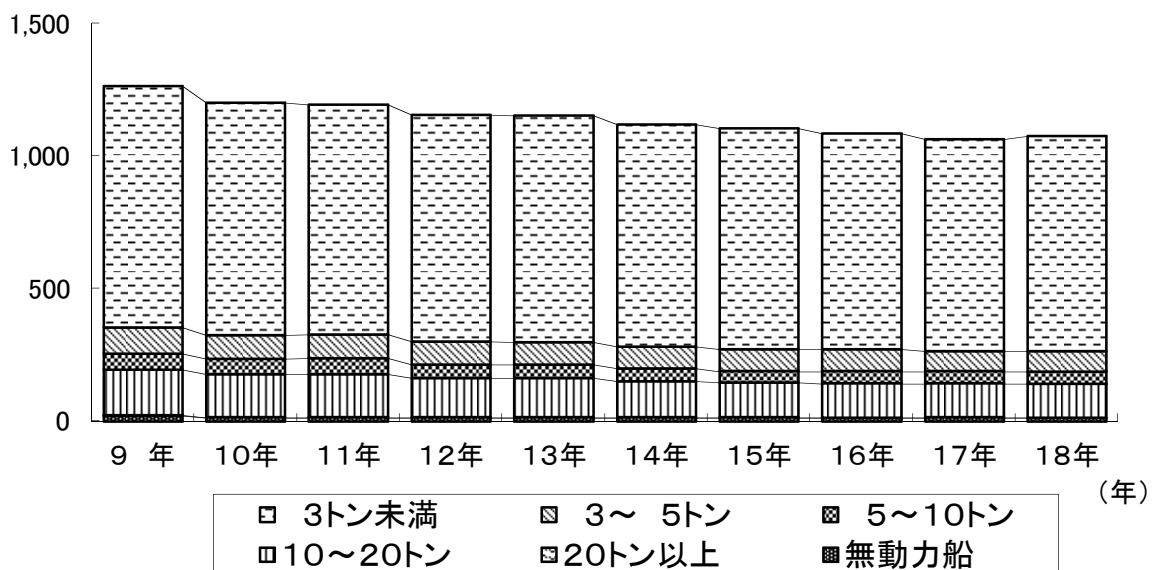
## 階層別組合員の推移

(経営体)



## 階層別登録漁船の推移

(隻)



# 平成19年分階層別・魚種別水揚高調べ

(単位:トン:千円)

魚種	階層 区分	0～3トン		3～5トン		5～10トン		10～20トン		定置		外来		合計	
		数量	金額	数量	金額	数量	金額	数量	金額	数量	金額	数量	金額	数量	金額
ほっけ		209	27,191	1,161	233,640	546	81,969	2,097	306,316	32	4,674			4,045	653,790
ます		1,076	184,601	58	11,838	6	2,999	26	16,034	35	7,507	0	116	1,201	223,095
いか		192	25,616	163	16,956	165	22,455	847	149,922	5,717	904,396	3,736	764,610	10,820	1,883,955
すけそ		352	61,303	2,012	258,039	1,209	224,096	8,276	1,641,315	0	1	0	1	11,849	2,184,755
たら		180	37,718	451	141,108	303	112,342	1,321	487,927	0	7			2,255	779,102
かれい		447	91,098	457	88,619	98	24,798	257	61,124	17	2,835	0	141	1,276	268,615
めんめ		0	76	11	33,704	25	73,824	23	73,256			0	84	59	180,944
えび		1	1,216	4	10,875	5	24,045	0	21					10	36,157
うに		89	130,000											89	130,000
おひょう		1	674	6	4,906	4	3,451	7	3,883	0	3			18	12,917
かに		4	4,305	0	101									4	4,406
たこ		230	114,652	22	8,494	13	5,174	62	24,478	3	1,408			330	154,206
秋さけ		93	28,965	2	567					16,457	6,176,936			16,552	6,206,468
時さけ		1	956	0	7					40	53,322			41	54,285
ケイジ										3	67,030			3	67,030
さんま														0	0
めぬき		0	27	3	4,256	6	8,719	3	4,888			0	52	12	17,942
そい		19	4,159	38	10,135	20	5,021	71	18,228	38	2,886			186	40,429
からすがれい		0	1	0	170	1	295	0	138					1	604
つぶ		0	176	15	4,336	31	8,949	8	2,250					54	15,711
ほたて		56	12,067											56	12,067
その他		352	78,768	317	41,704	118	15,374	539	38,095	179	10,465			1,505	184,406
こんぶ		506	1,448,174	8	22,648	8	19,831							522	1,490,653
ほたて稚貝		900	322,114	493	133,276	420	150,008							1,813	605,398
活魚														0	0
合計		4,708	2,573,857	5,221	1,025,379	2,978	783,350	13,537	2,827,875	22,521	7,231,470	3,736	765,004	52,701	15,206,935

# 平成19年 階層別一組合員当たり水揚げ高

経営体		漁獲量	漁獲高	一経営体当たり	
				漁獲量	漁獲高
階層別	3トン未満 231(47.8%)	4,708 <sup>トン</sup> (9.6%)	2,573,857千円 (17.8%)	20 <sup>トン</sup> (2.9%)	11,142千円 (6.1%)
		5,221 <sup>トン</sup> (10.7%)		131 <sup>トン</sup> (18.8%)	
		2,978 <sup>トン</sup> (6.1%)	1,025,379千円 (7.1%)	175 <sup>トン</sup> (25.2%)	46,079千円 (25.5%)
		13,537 <sup>トン</sup> (27.6%)	783,350千円 (5.4%)		
	3~5トン 40(8.3%)	22,521 <sup>トン</sup> (46.0%)	7,231,470千円 (50.1%)	185 <sup>トン</sup> (26.6%)	38,738千円 (21.4%)
	5~10トン 17(3.5%)				
	10~20トン 73(15.1%)				
定置 122(25.3%)			185 <sup>トン</sup> (26.5%)	59,274千円 (32.8%)	
483		48,965 <sup>トン</sup>	14,441,931千円	101 <sup>トン</sup>	29,900千円



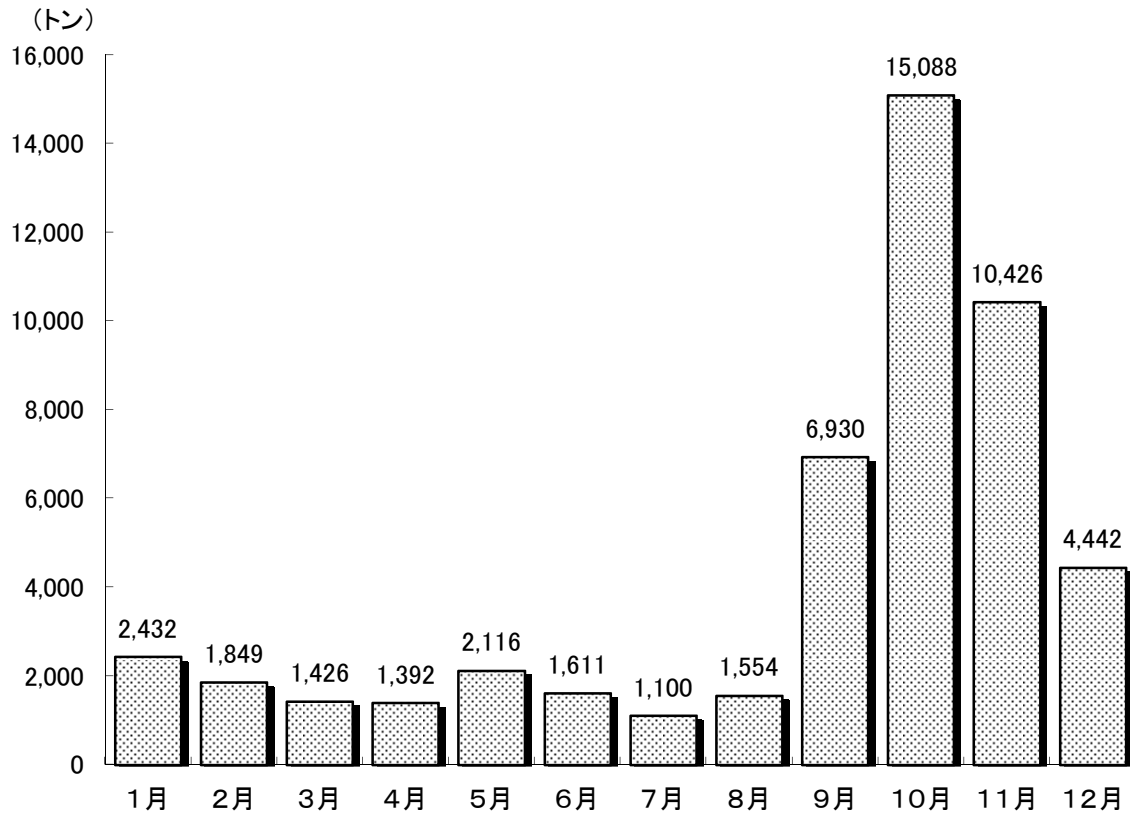
平成19年 漁種別・月別・漁獲高調べ

(単位：トン：千円)

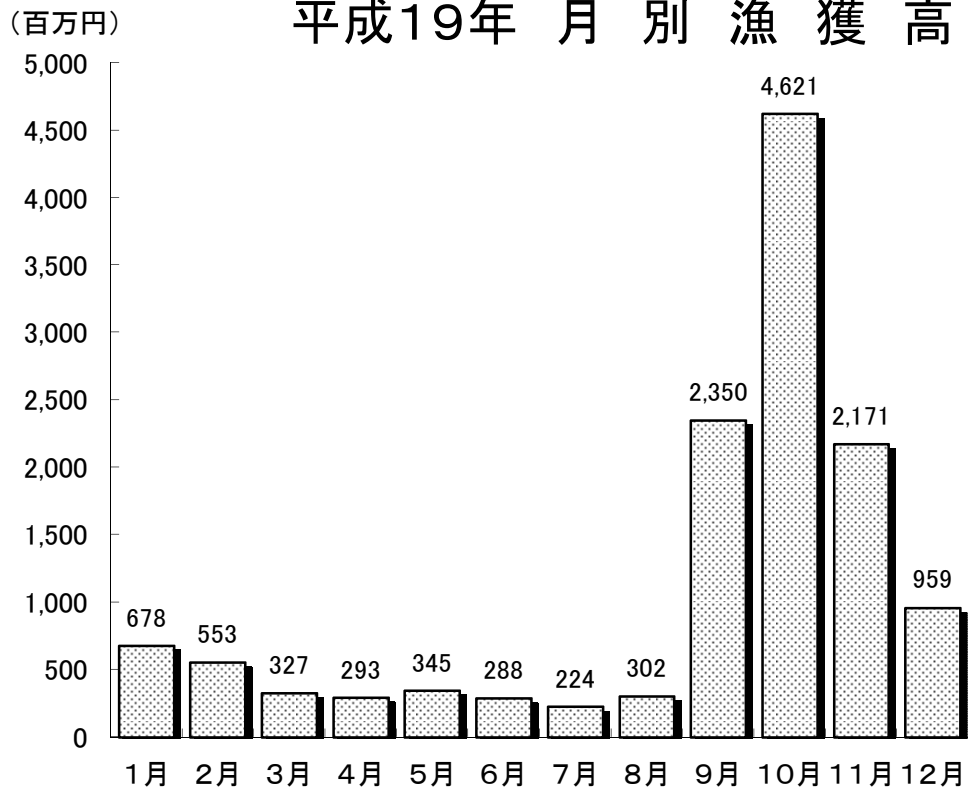
魚種	月別 区分	1月	2月	3月	4月	5月	6月	7月	8月	9月	10月	11月	12月	合計
		ほっけ	数量 4	0	0	449	1,163	970	186	136	514	378	173	72
	金額 276	7	4	76,297	184,960	113,438	40,692	28,903	79,433	64,973	42,274	22,533	653,790	
ます	数量 1	1	0	0	0	0	210	873	66	0	0	6	1,157	
	金額 3,037	940	647	171	1	171	33,726	147,220	14,515	92	358	14,189	215,067	
さくらます	数量 7	1	0	0	6	0	0	0	0	1	4	25	44	
	金額 1,320	106	44	2	1,714	134	4		1	297	941	3,465	8,028	
すけそ	数量 1,859	1,707	1,357	464	264	213	332	247	378	704	1,470	2,854	11,849	
	金額 437,819	493,919	289,636	68,792	23,205	21,579	31,480	31,192	38,364	76,923	226,547	445,299	2,184,755	
たら	数量 385	68	10	230	201	35	36	26	62	116	368	718	2,255	
	金額 166,513	23,671	3,168	46,042	38,306	5,573	4,033	2,527	10,376	33,579	167,917	277,397	779,102	
かれい	数量 39	19	12	115	97	81	91	70	40	93	250	369	1,276	
	金額 10,458	4,616	3,131	26,436	16,606	13,186	20,804	16,156	10,819	15,869	60,985	69,549	268,615	
めんめ	数量 0	0	0	9	4	5	6	8	5	8	8	6	59	
	金額 84	25	163	23,257	11,769	14,617	17,395	23,685	13,731	23,368	26,649	26,201	180,944	
えび	数量 0	0	0	0	0	0	3	4	3	0	0	0	10	
	金額 0	0	0	203	321	289	13,003	12,232	10,017	33	31	28	36,157	
うに	数量 10	14	14	24	10	17							89	
	金額 13,330	27,859	25,012	28,351	16,709	18,739							130,000	
おひょう	数量 0	0	0	2	5	3	1	1	1	1	3	1	18	
	金額 294	289	612	2,893	3,953	1,160	773	464	427	403	1,171	478	12,917	
かに	数量 0	0	0	1	2	1							4	
	金額 0	0	0	755	2,075	1,576							4,406	
たこ	数量 72	0	0	3	19	22	12	8	11	26	54	103	330	
	金額 39,324	150	41	1,198	9,101	9,354	4,674	3,282	4,012	9,686	27,000	46,384	154,206	
秋さけ	数量 0	0	0	0	0	1	77	5,655	9,854	965			16,552	
	金額 0	0	0	0	0	7	379	23,060	2,150,095	3,653,627	379,300		6,206,468	
時さけ	数量 0	0	0	5	7	29	0						41	
	金額 0	0	0	6,030	12,507	35,420	328						54,285	
ケイジ	数量 0	0	0	0	0	0	0	0	0	2	1		3	
	金額 0	0	0	0	0	0	0	0	0	1,148	51,259	14,623	67,030	
からすがれい	数量 0	0	0	0	0	0	1	0	0	0	0	0	1	
	金額 0	0	0	1	84	69	85	59	122	44	55	28	604	
つぶ	数量 0	0	0	8	6	7	7	11	5	5	3	2	54	
	金額 1	99	30	2,614	1,988	2,062	2,086	2,882	1,342	1,316	847	444	15,711	
ほたて	数量 0	0	0	0	0	0	0	0	0	32	14	10	56	
	金額 0	0	0	0	0	0	0	0	0	6,620	3,404	2,043	12,067	
その他	数量 55	39	33	87	334	250	182	86	136	199	140	162	1,703	
	金額 5,478	1,677	4,032	15,739	28,657	74,023	19,087	9,388	10,214	14,486	26,883	33,113	242,777	
活魚	数量 0	0	0	0	0	0	0	0	0	0	0	0	0	
	金額 0	0	0	0	0	0	0	0	0	0	0	0	0	
いか	数量 0	0	0	0	0	0	4	6	54	3,669	6,973	114	10,820	
	金額 0	0	0	0	0	0	276	582	5,732	668,215	1,191,607	17,543	1,883,955	
合計	数量 2,432	1,849	1,426	1,392	2,116	1,611	1,100	1,554	6,930	15,088	10,426	4,442	50,366	
	金額 677,934	553,358	326,521	292,834	345,464	288,500	223,891	302,023	2,350,270	4,620,801	2,170,565	958,723	13,110,884	

注)こんぶ・ホタテ稚貝・開きたら等含まず(鮮魚のみ)。うに数量は殻換算による。

## 平成19年 月別漁獲量



## 平成19年 月別漁獲高



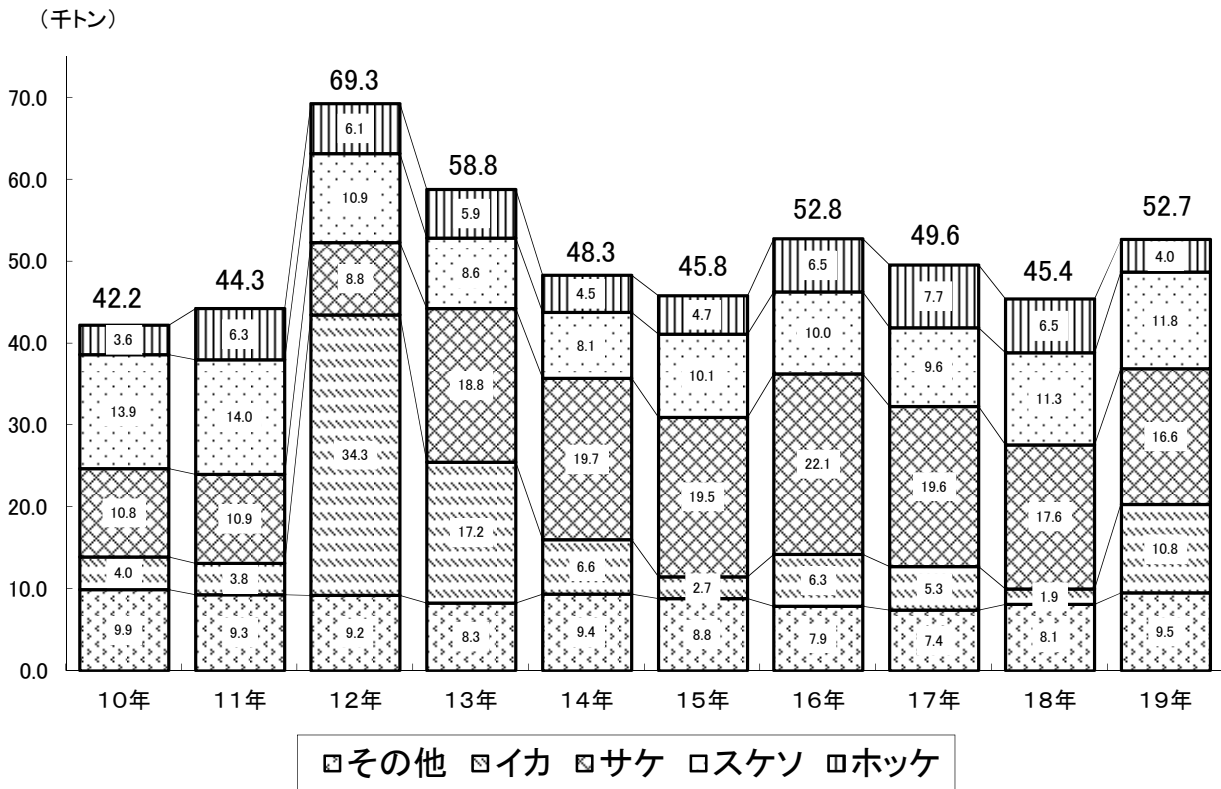
# 漁業生産状況過去10カ年の推移

(単位:トン:千円)

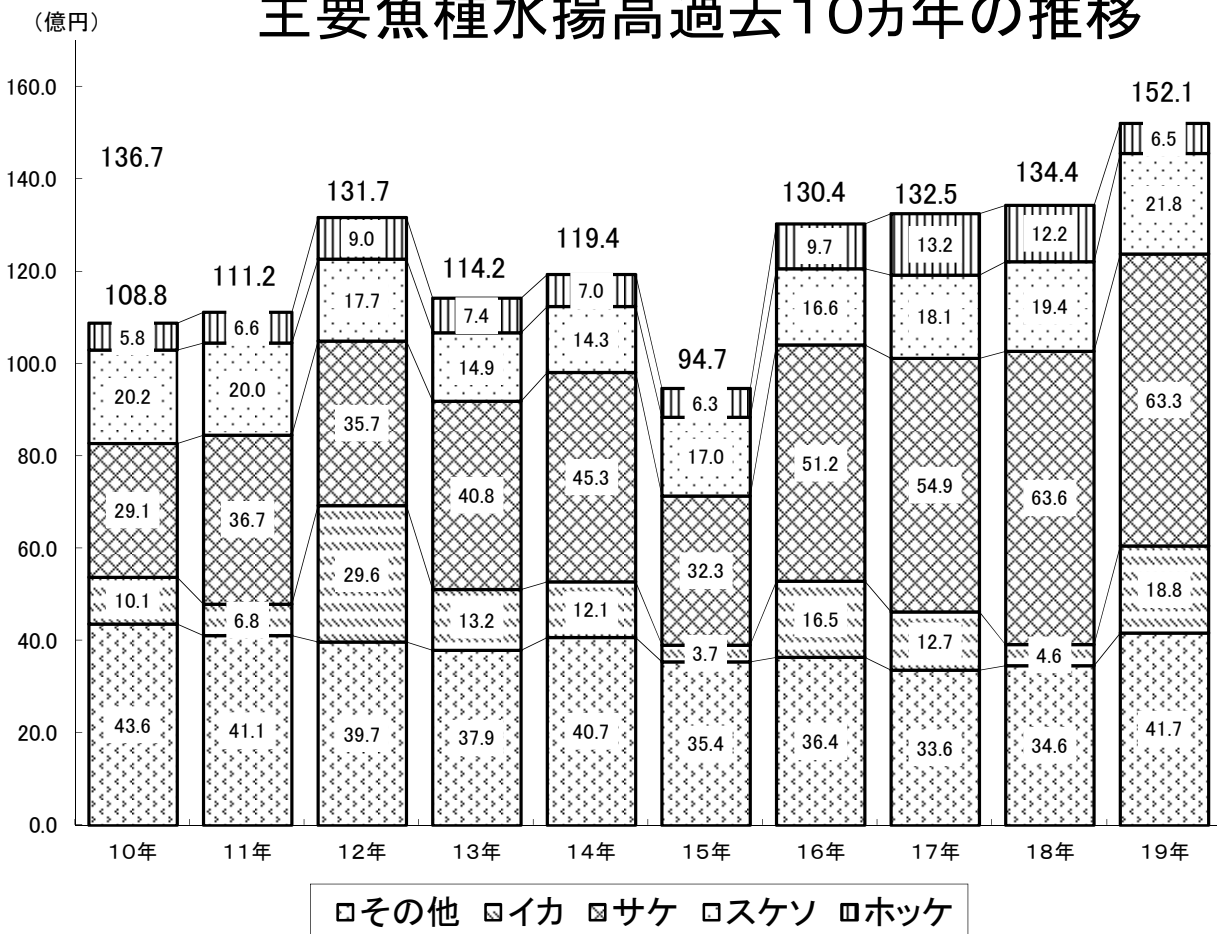
年次 魚種区分	10年		11年		12年		13年		14年		15年		16年		17年		18年		19年	
	数量	金額	数量	金額	数量	金額	数量	金額	数量	金額	数量	金額	数量	金額	数量	金額	数量	金額	数量	金額
ほっけ	3,622	583,291	6,256	664,528	6,132	899,538	5,885	741,677	4,486	696,667	4,735	626,116	6,474	973,894	7,772	1,324,034	6,546	1,220,755	4,045	653,790
ます	943	185,301	569	95,639	1,050	141,814	293	58,321	1,048	91,846	834	99,701	362	64,592	788	153,637	433	105,306	1,201	223,095
いか	4,002	1,005,204	3,806	677,458	34,384	2,958,048	17,151	1,316,528	6,648	1,205,551	2,696	366,508	6,281	1,651,458	5,288	1,271,697	1,936	463,492	10,820	1,883,955
すけそ	13,910	2,020,832	13,991	1,999,171	10,869	1,773,429	8,637	1,493,858	8,138	1,430,309	10,077	1,700,183	9,951	1,656,638	9,637	1,808,057	11,319	1,937,610	11,849	2,184,755
たら	3,839	911,026	2,785	719,427	2,798	611,077	3,040	765,782	3,468	1,251,328	2,778	913,834	2,913	861,381	2,103	629,352	2,864	763,785	2,255	779,102
かれい	1,364	332,623	1,693	306,725	1,401	331,028	1,219	312,578	1,039	291,600	1,266	202,057	985	152,256	850	165,526	905	184,213	1,276	268,615
めんめ	308	972,139	247	810,308	156	481,419	99	243,088	105	263,271	134	307,463	123	257,357	97	234,872	69	179,724	59	180,944
えび	23	46,201	20	38,506	11	29,432	6	17,163	10	22,053	9	27,320	8	23,571	8	31,096	11	32,845	10	36,157
うに	36	219,398	68	215,658	104	221,568	132	233,713	151	278,544	112	271,363	84	158,470	19	96,379	19	124,906	89	130,000
おひょう	34	39,095	30	31,132	29	32,433	29	33,994	22	24,761	31	26,280	24	22,474	17	17,389	16	17,451	18	12,917
かに	1	723	77	11,248	99	24,906	63	17,361	64	19,088	62	25,785	41	10,482	36	9,852	4	3,872	4	4,406
たこ	416	94,471	382	108,844	232	99,527	164	99,134	227	97,980	255	63,536	312	83,617	261	78,454	258	134,507	330	154,206
秋さけ	10,824	2,909,375	10,851	3,666,302	8,745	3,565,672	18,834	4,077,827	19,738	4,529,449	19,451	3,228,983	22,114	5,115,153	19,549	5,383,121	17,552	6,259,612	16,552	6,206,468
時さけ	40	56,545	22	48,757	5	10,050	4	11,035	13	17,413	9	16,106	37	44,214	16	24,357	2	6,049	41	54,285
ケイジ			2	29,140	1	26,133	3	38,053	2	31,364	7	63,592	7	67,206	7	84,252	6	92,239	3	67,030
さんま	2	249	293	10,861								0	7	0	0	3	87			
めぬき	4	6,739	7	10,262	8	12,366	8	12,281	9	11,242	9	12,716	12	14,427	9	12,082	14	22,062	12	17,942
そい	125	35,090	181	33,659	200	47,618	248	45,718	191	49,860	159	39,221	133	31,897	205	30,685	202	36,528	186	40,429
からすがれい	16	12,253	10	7,807	14	7,647	12	5,873	3	2,320	2	1,274	1	816	1	559	1	622	1	604
つぶ	220	67,094	145	48,071	129	38,619	103	31,034	68	18,805	75	19,996	42	10,871	45	12,817	43	12,807	54	15,711
ほたて	128	26,689	154	24,442	124	25,259	108	16,167	107	15,557	100	10,824	140	31,828	157	35,418	126	32,295	56	12,067
その他	938	85,082	949	91,100	1,086	102,953	682	72,072	749	94,643	732	105,557	705	113,593	765	125,072	941	162,573	1,505	184,406
こんぶ	380	920,708	391	1,044,377	455	1,295,195	453	1,273,471	459	1,015,617	374	803,484	501	1,186,854	476	1,176,973	419	1,059,119	522	1,490,653
ほたて稚貝	1,069	347,280	1,324	428,366	1,271	435,597	1,643	499,755	1,543	479,857	1,903	536,174	1,555	510,934	1,513	544,243	1,740	589,144	1,813	605,398
活魚																				
合計	42,244	10,877,408	44,253	11,121,788	69,303	13,171,328	58,816	11,416,483	48,288	11,939,125	45,810	9,468,073	52,805	13,043,990	49,619	13,249,924	45,429	13,441,603	52,701	15,206,935

注)加工品・特別対策事業等含まず。なお、平成10年以前のケイジについては数量、金額ともに秋さけに含む。

# 主要魚種水揚量過去10カ年の推移



# 主要魚種水揚高過去10カ年の推移



# 町内漁港整備状況一覧表

(単位:千円)

漁港名		羅 臼 漁 港	松 法 漁 港	知 円 別 漁 港	相 泊 漁 港	オッカバケ漁港	於 尋 麻 布 漁 港	峯 浜 漁 港
工 種	年次	修 築	修 築・局 改 改 修・道 単	修 築・改 修 局 改	修 築・改 修	局 改・道 単 改 修	道 単・局 改 改 修・修 築	改 修・修 築
第1次	26	4,400						
	27	9,000						
	28	16,500						
	29	14,000						
第2次	30	22,500						
	31	25,000	6,100					
	32	25,000	13,900					
	33	28,000						
	34	38,000	9,000					
	35	40,300	6,240					
	36	42,690	1,800					
第3次	37	46,657						
	38	59,847						
	39	80,500	8,111			6,144		
	40	84,800	31,636	7,947		13,050		
	41	100,410	22,765	9,943				
	42	110,520	27,137	14,980		1,180		
第4次	43	120,800	36,900	16,470		7,680		
	44	200,900	52,640	24,980		12,220		
	45	251,200	50,000	27,500		2,500		
	46	334,900	83,054	43,500				
第5次	47	422,600	217,454	128,334		20,820	4,296	
	48	430,000	275,800	178,800		3,100	12,000	
	49	430,000	275,800	178,800	50,000	15,000	18,000	
	50	460,900	305,800	178,800	50,000	18,000		
第6次	51	482,800	333,312	177,792	50,891	27,000		
	52	675,000	192,550	157,095	124,000	32,000	20,000	
	53	744,000	152,550	181,120	258,000	64,000	30,000	
	54	780,000	完 成	完 成	295,884	81,000		
	55	740,000		27,000	294,000	95,000		
56年まで の 累 計	56	740,000			343,000	190,000		
		7,561,224	2,102,549	1,353,061	1,465,775	588,694	84,296	

# 町内漁港整備状況一覧表

(単位:千円)

漁港名		羅 臼 漁 港	松 法 漁 港	知 円 別 漁 港	相 泊 漁 港	オ ッ カ バ ケ 漁 港	於 尋 麻 布 漁 港	峯 浜 漁 港
工 種	年 次	修 築	修 築・局 改 改 修・道 単	修 築・改 修 局 改	修 築・局 改 改 修・道 単	局 改・道 単 改 修	道 単・局 改 改 修・修 築	改 修・修 築
第7次	57	820,000		415,200	302,400	190,800	80,400	
	58	820,000		373,800	234,210	190,800	83,898	
	59	860,000		373,800	217,672	198,570	114,000	
	60	739,100		502,923	完 成	154,326	138,000	
	61	842,800		327,323		完 成	194,000	
	62	969,000	29,480	26,208			194,000	
第8次	63	910,000					200,000	
	元	860,000					164,000	
	2	760,000					180,000	90,000
	3	760,000	50,000				300,000	60,000
	4	960,000	15,000				621,444	100,000
	5	1,570,000	85,873				577,560	160,000
第9次	6	1,100,000		50,910			完 成	257,000
	7	997,700		100,000				300,000
	8	1,100,000		100,000				330,378
	9	1,352,220	72,000	84,286				479,492
	10	2,257,911	37,244					600,834
	11	1,924,532			127,974			931,642
	12	1,796,886			107,040			92,465
水産 事業基 盤整 備	13	1,845,815	108,987	204,286				完 成
	14	1,950,000	128,283	160,000				
	15	1,514,948	146,843	183,267	1,292			1,565
	16	2,185,000	85,334	109,862		6,143	809	9,608
	17	1,947,000	86,562	99,498		5,597		10,962
	18	1,671,586	69,769	184,029	2,678			10,196
水産 事業基 盤整 備	19	720,000		152,481		13,524		13,241
19年までの の累計		40,795,722	3,017,924	4,800,934	2,459,041	1,348,454	2,932,407	3,447,383



# 漁港の整備状況



: 漁港指定



: 修築



: 改修



: 局改



: 道単

(単位:千円)

漁港名	種別	指定年月日	変更年月日	第7次漁港整備計画						第8次漁港整備計画					第9次漁港整備計画						水産基盤整備事業計画																
				全体計画	57	58	59	60	61	62	全体計画	63	元	2	3	4	5	全体計画	6	7	8	9	10	11	12	全体計画	13	14	15	16	17	18	19				
峯 浜	1	63・3・31								300,000				410,000			2,320,000																				
於尋麻布	1	29・7・12				804,298				550,000				2,043,004		完													809								
松 法	1 2	29・7・12	37・1・30						29,480					150,873									109,244		710,000				625,778								
羅 臼	4	26・6・29				5,050,900				7,700,000							6,300,000							8,500,000													
オッカバケ	1	37・6・20				734,496			完	740,000																		11,740			13,524						
知 円 別	1 2	29・7・12	57・2・1						2,019,254	2,765,000													650,000			335,196				550,000			1,093,423				
相 泊	1	48・10・16				754,282			完	775,000																			1,292			2,678					
計				12,530,000	9,392,710						8,000,000	8,423,877					11,470,000	14,200,514						1,260,000	13,629,165												