

平成21年

羅臼町の水産

羅臼町水産商工観光課

目 次

町内別人口・世帯数及び羅臼漁協組合員数	1
人口及び世帯数過去10年の推移	2
階層別組合員及び登録漁船過去10年の推移	3~4
階層・魚種別水揚げ高調べ	5
階層別一組合員当り水揚げ高	6
魚種別・月別漁獲量	7~8
漁業生産状況過去10年の推移	9
主要魚種水揚量過去10年の推移	10
町内漁港整備状況一覧表	11~12
漁港の整備状況	13~14



魚の城下町 らうす

町内別人口・世帯数及び羅臼漁協組合員数

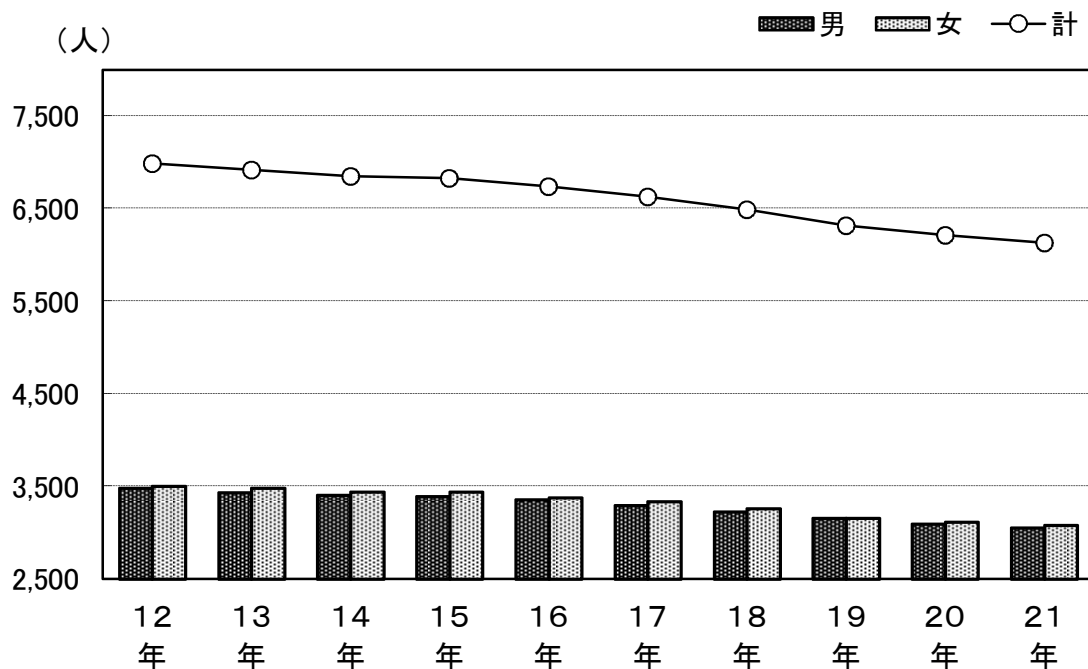
区分 町名	人 口			世 帯 数	羅臼漁協 組合員数
	男	女	計		
峯 浜 町	98	98	196	69	16
幌 萌 町	34	41	75	28	2
春 日 町	199	199	398	120	44
麻 布 町	241	225	466	153	50
八木浜町	210	210	420	132	47
知 昭 町	310	289	599	207	41
松 法 町	113	126	239	74	22
礼 文 町	337	321	658	255	34
本 町	121	119	240	91	16
緑 町	136	191	327	142	3
栄 町	298	279	577	248	16
湯の沢町	57	53	110	44	3
富士見町	124	140	264	112	9
船 見 町	149	181	330	133	9
共 栄 町	169	175	344	117	44
海 岸 町	266	249	515	154	56
岬 町	189	181	370	119	63
北 浜	1	1	2	2	0
相 泊	1		1	1	0
合 計	3,053	3,078	6,131	2,201	475

※ 人口世帯数平成21年12月末現在
 住民基本台帳調べ
 組合員数 漁協資料

人口及び世帯数過去10カ年の推移

区分 年次	人		口	世帯数
	男	女	計	
12年	3,480	3,506	6,986	2,259
13年	3,434	3,482	6,916	2,250
14年	3,409	3,439	6,848	2,249
15年	3,390	3,440	6,830	2,273
16年	3,357	3,381	6,738	2,269
17年	3,294	3,334	6,628	2,262
18年	3,229	3,258	6,487	2,242
19年	3,156	3,160	6,316	2,207
20年	3,097	3,113	6,210	2,199
21年	3,053	3,078	6,131	2,201

総人口及び男女別人口の推移



階層別組合員過去10カ年の推移

(単位:件)

階層		年次									
		12年	13年	14年	15年	16年	17年	18年	19年	20年	21年
階層	計	546	534	517	509	499	497	490	483	480	475
	3トン未満	246	243	241	237	232	237	234	231	230	227
	3～5トン	48	48	46	45	43	41	41	40	39	40
	5～10トン	28	25	24	24	24	18	18	17	17	16
	10～20トン	101	95	83	81	78	78	75	73	73	70
	20トン以上	0	0	0	0	0	0	0	0	0	0
別定	置	123	123	123	122	122	123	122	122	121	122

資料:漁協

登録漁船過去10カ年の推移

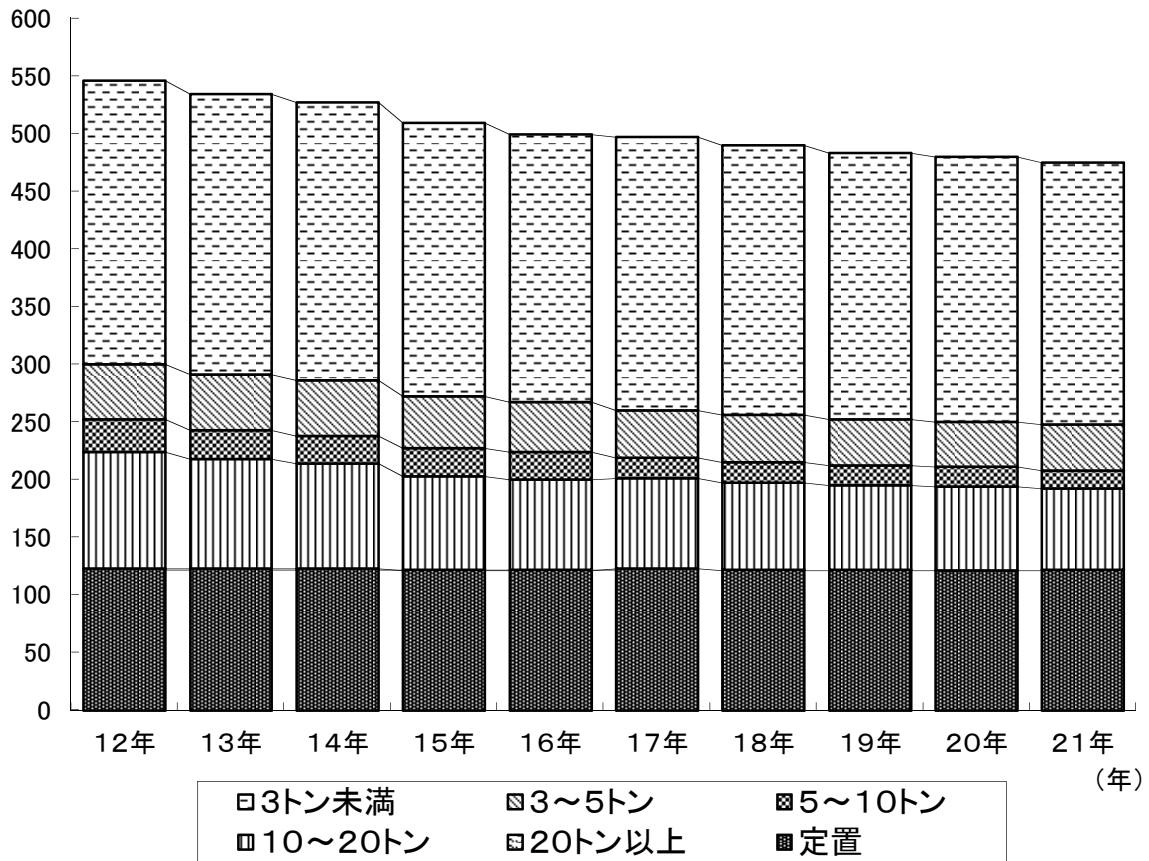
(単位:隻・トン)

階層		年次										
		11年	12年	13年	14年	15年	16年	17年	18年	19年	20年	
合計	隻数	1,202	1,195	1,155	1,153	1,119	1,106	1,063	1,076	1,011	1,027	
	屯数	4,927	4,940	4,562	4,539	4,262	4,132	4,022	4,025	3,823	3,861	
動力船	計	隻数	1,186	1,179	1,139	1,137	1,105	1,092	1,048	1,063	996	1,014
		屯数	4,801	4,815	4,436	4,412	4,149	4,009	3,894	3,916	3,701	3,752
	3トン未満	隻数	877	867	854	854	839	835	799	811	760	775
		屯数	1,005	997	988	986	963	962	920	929	867	887
	3～5トン	隻数	90	91	88	86	81	82	75	79	70	71
		屯数	406	410	398	394	368	371	340	359	316	320
	5～10トン	隻数	57	59	50	50	48	44	46	46	40	40
		屯数	475	488	405	402	390	354	375	374	319	317
	10～20トン	隻数	162	162	147	147	137	131	128	127	126	128
		屯数	2,915	2,920	2,645	2,630	2,428	2,322	2,259	2,254	2,199	2,228
	20トン以上	隻数	0	0	0	0	0	0	0	0	0	0
		屯数	0	0	0	0	0	0	0	0	0	0
	無動力船	隻数	16	16	16	16	14	14	15	13	15	13
		屯数	126	125	126	127	113	123	128	109	122	109

資料:港勢調査

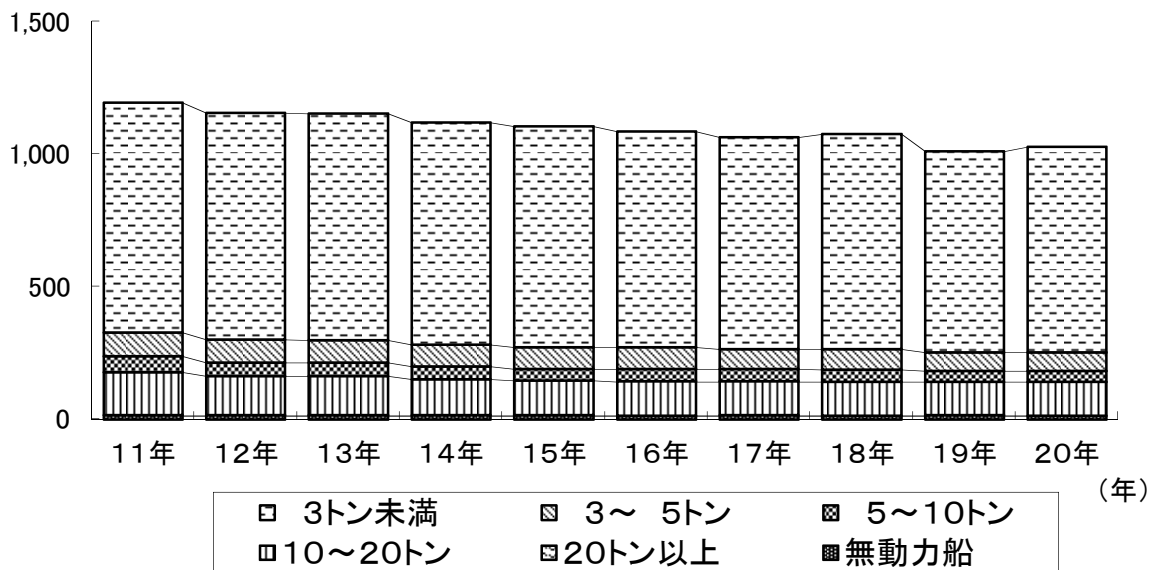
階層別組合員の推移

(経営体)



階層別登録漁船の推移

(隻)



平成21年分階層別・魚種別水揚高調べ

(単位:トン:千円)

階層 区	0~3 トン		3~5 トン		5~10 トン		10~20 トン		定 置		外 来		合 計	
	数量	金額	数量	金額	数量	金額	数量	金額	数量	金額	数量	金額	数量	金額
ほ っ け	636	58,849	2,770	357,845	546	72,461	3,408	418,597	220	25,154			7,580	932,906
ま す	557	110,649	30	5,883	6	3,247	24	10,380	35	7,467	0	108	652	137,734
い か	110	14,247	34	3,637	58	9,339	438	80,870	2,869	417,013	838	173,254	4,347	698,360
す け そ	241	23,681	1,776	203,174	946	135,500	6,836	1,039,009	0	24	0	7	9,799	1,401,395
た ら	162	32,865	678	212,655	289	105,935	2,930	1,129,821	1	199			4,060	1,481,475
か れ い	404	113,900	355	87,772	98	25,718	300	77,988	11	2,055			1,168	307,433
め ん め	0	28	13	36,163	18	54,056	9	27,744			0	91	40	118,082
え び	1	1,344	2	4,878	3	17,735							6	23,957
う に	89	120,906											89	120,906
お ひ よ う	3	1,264	27	14,125	7	3,727	7	5,416	0	6			44	24,538
か に	8	5,218	0	5	0	15	0	6					8	5,244
た こ	284	72,084	37	8,154	19	4,311	91	20,508	4	893			435	105,950
秋 さ け	72	25,767	5	1,653	1	123	1	287	13,789	4,787,770			13,868	4,815,600
時 さ け	0	179	0	67					147	100,866			147	101,112
ケ イ ジ	0	48	0	10	0	69	0	39	7	47,736			7	47,902
さ ん ま									0	1			0	1
め ん き	0	0	5	8,393	4	5,377	2	3,120			0	46	11	16,936
そ い	28	4,865	68	13,824	17	3,289	165	30,316	37	4,187			315	56,481
からすがれい	0	1	1	336	0	159	1	164					2	660
つ ぶ	0	105	21	5,867	13	3,673	6	1,479					40	11,124
ほ た て	27	3,631											27	3,631
そ の 他	211	76,453	269	22,857	92	12,246	429	34,924	31	4,470			1,032	150,950
こ ん ぶ	557	1,430,835	12	30,144	11	25,580							580	1,486,559
ほ た て 稚 貝	938	320,406	450	110,928	488	168,647							1,876	599,981
合 計	4,328	2,417,325	6,553	1,128,370	2,616	651,207	14,647	2,880,668	17,151	5,397,841	838	173,506	46,133	12,648,917

平成21年 階層別一組合員当たり水揚げ高

階層別	経営体	漁獲量	漁獲高	一 経営体 当 たり	
				漁 獲 量	漁 獲 高
階	3トン未満 225(47.8%)	4,328 ^ト (9.5%)	2,417,325千円 (19.4%)	19 ^ト (2.7%)	10,649千円 (6.5%)
		6,553 ^ト (14.5%)		164 ^ト (23.5%)	28,209千円 (17.1%)
		2,616 ^ト (5.8%)	1,128,370千円 (9.0%)	164 ^ト (23.5%)	40,700千円 (24.7%)
		14,647 ^ト (32.3%)	651,207千円 (5.2%)		
		3~5トン 40(8.4%)	2,880,668千円 (23.1%)	209 ^ト (30.1%)	41,152千円 (24.9%)
5~10トン 16(3.4%)					
別	定 置 122(25.7%)	17,151 ^ト (37.9%)	5,397,841千円 (43.3%)	141 ^ト (20.2%)	44,245千円 (26.8%)
		475	45,295 ^ト	12,475,411千円	95 ^ト

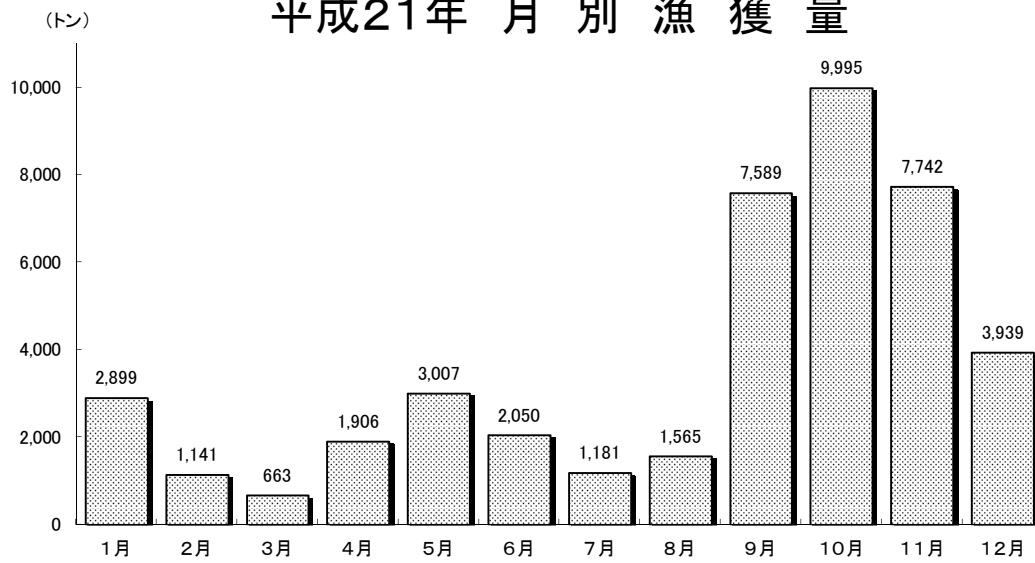
平成21年 漁種別・月別・漁獲高調べ

(単位：トン：千円)

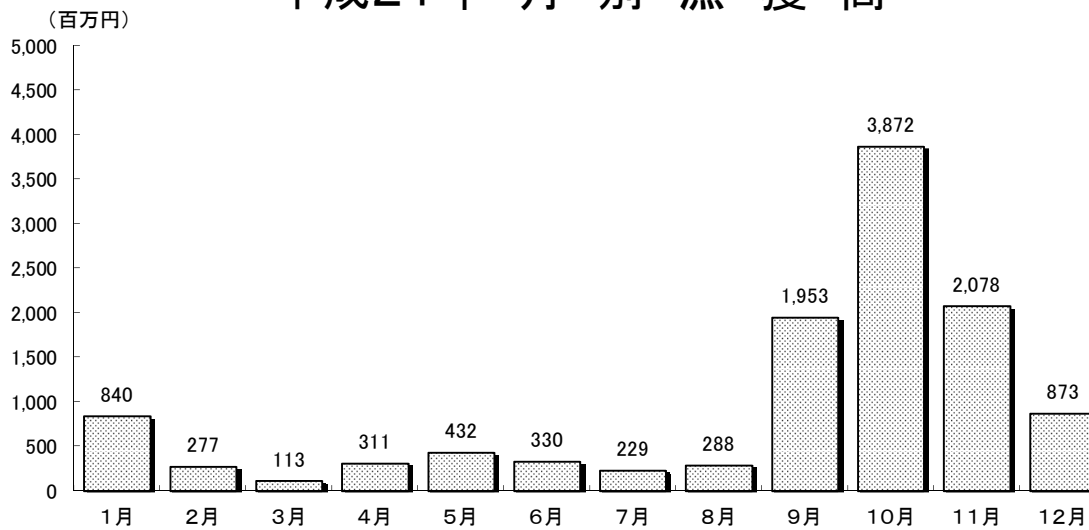
魚種	月別区分	1月	2月	3月	4月	5月	6月	7月	8月	9月	10月	11月	12月	合計
		数量	金額	数量	金額	数量	金額	数量	金額	数量	金額	数量	金額	数量
ほっけ	数量	11	1	0	946	1,863	1,172	385	473	926	780	851	172	7,580
	金額	1,372	46	10	108,472	192,873	131,544	55,856	70,007	113,430	97,527	128,603	33,166	932,906
ます	数量	1	1	0	0	0	0	52	477	64	0	0	2	597
	金額	4,423	1,135	447	175	51	78	9,740	92,804	13,684	14	357	6,237	129,145
さくらます	数量	7	5	0	1	7	1	0	0	0	0	15	19	55
	金額	2,053	798	36	124	2,000	243	12	0	1	66	2,393	863	8,589
すけそ	数量	1,535	951	610	547	573	334	402	313	583	875	1,191	1,885	9,799
	金額	361,514	175,730	101,019	62,428	40,122	22,630	28,862	19,547	39,448	95,815	175,233	279,047	1,401,395
たら	数量	1,084	116	12	184	209	64	32	23	123	209	677	1,327	4,060
	金額	421,262	34,209	2,044	30,428	34,380	12,558	6,554	3,870	24,546	74,528	301,504	535,592	1,481,475
かれい	数量	97	30	6	123	105	110	78	64	36	79	200	240	1,168
	金額	38,282	9,711	1,563	34,389	27,178	24,360	18,224	13,615	8,925	20,816	50,215	60,155	307,433
めんめ	数量	0	0	0	10	4	3	3	4	3	4	5	4	40
	金額	91	70	328	24,684	10,400	7,447	8,183	13,211	10,223	14,116	14,822	14,507	118,082
えび	数量				0	0	0	2	2	2	0	0	0	6
	金額				166	201	186	7,344	8,155	7,727	59	58	61	23,957
うに	数量	9	10	22	12	15	21							89
	金額	15,946	15,062	28,455	13,442	20,741	27,260							120,906
おひょう	数量	1	0	0	5	16	11	3	1	2	2	2	1	44
	金額	744	316	470	4,488	7,043	4,226	2,353	1,314	1,372	923	746	543	24,538
かに	数量				0	4	4		0	0	0	0		8
	金額				2	2,386	2,836		12	5	0	3		5,244
たこ	数量	129	3	0	3	24	31	20	14	12	35	73	91	435
	金額	36,388	796	19	870	6,189	7,312	4,929	3,380	2,462	7,882	16,476	19,247	105,950
秋さけ	数量						0	1	60	5,721	7,214	872	0	13,868
	金額						34	210	21,226	2,160,637	2,329,080	304,401	12	4,815,600
時さけ	数量					16	92	37	2					147
	金額					10,549	59,805	29,008	1,750					101,112
ケイジ	数量									0	5	2	0	7
	金額									2,996	31,760	12,980	166	47,902
からすがれい	数量		0	0	0	1	1	0	0	0	0	0	0	2
	金額		0	2	91	114	119	79	79	71	32	36	37	660
つぶ	数量	0	0	0	7	5	8	6	5	4	2	2	1	40
	金額	11	43	10	1,881	1,481	2,364	1,655	1,287	1,093	572	463	264	11,124
ほたて	数量										18	9	0	27
	金額										2,151	1,439	41	3,631
その他	数量	25	24	13	68	165	198	159	127	107	128	171	173	1,358
	金額	7,972	2,730	1,718	10,930	22,755	74,801	13,190	14,176	10,671	16,485	24,647	24,293	224,368
いか	数量							1	0	6	644	3,672	24	4,347
	金額							36	31	536	99,582	593,420	4,755	698,360
合計	数量	2,899	1,141	663	1,906	3,007	2,050	1,181	1,565	7,589	9,995	7,742	3,939	43,677
	金額	890,058	240,646	136,121	292,570	378,463	377,803	186,235	264,464	2,397,827	2,791,408	1,627,796	978,986	10,562,377

注)こんぶ・ホタテ稚貝・開きたら等含まず(鮮魚のみ)。うに数量は殻換算による。

平成21年 月別漁獲量



平成21年 月別漁獲高



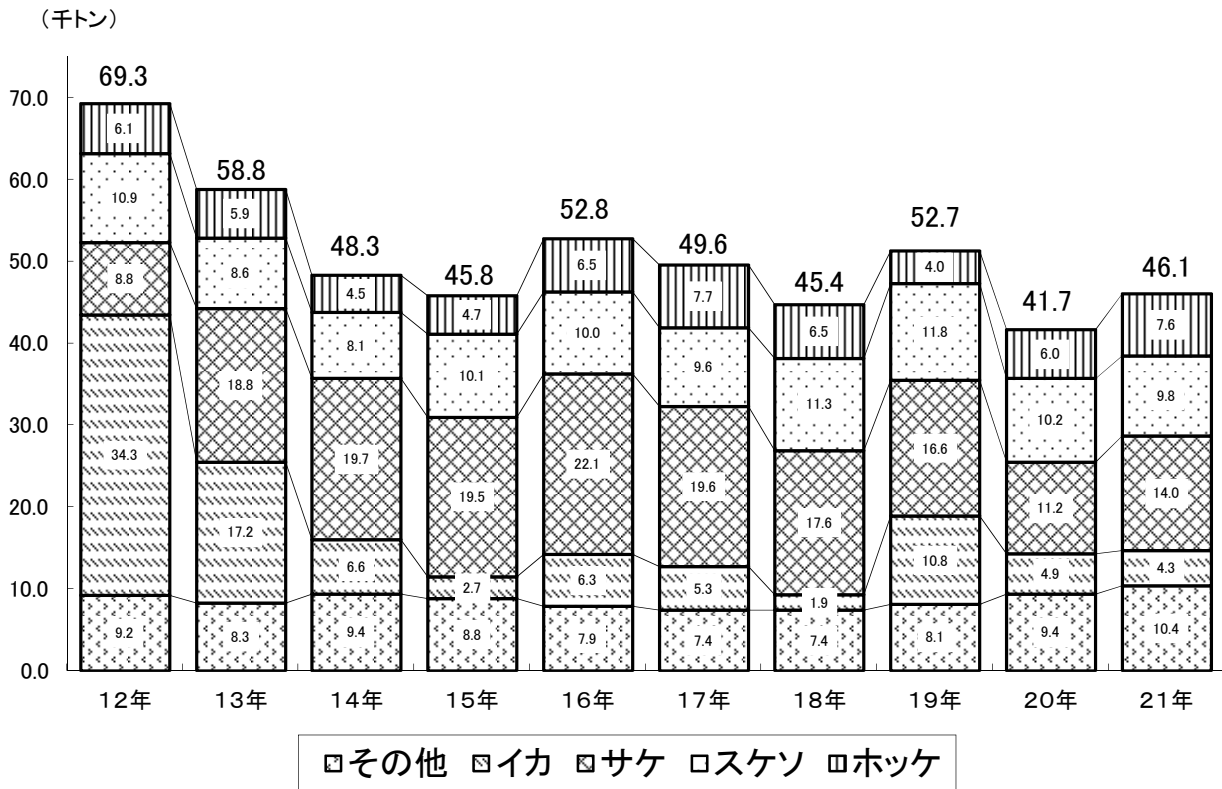
漁業生産状況過去10カ年の推移

(単位:トン:千円)

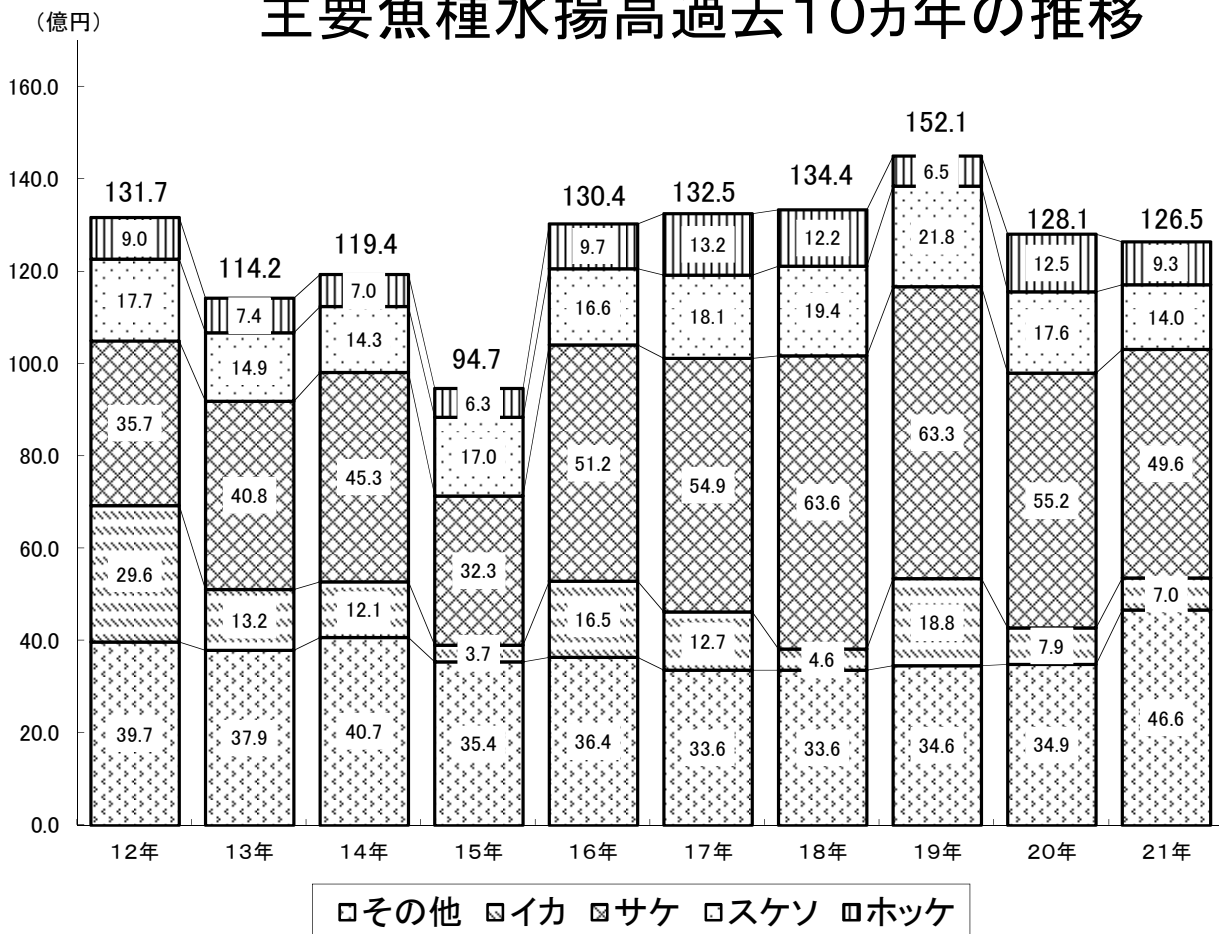
年次 魚種区分	12年		13年		14年		15年		16年		17年		18年		19年		20年		21年	
	数量	金額	数量	金額	数量	金額	数量	金額	数量	金額	数量	金額	数量	金額	数量	金額	数量	金額	数量	金額
ほっけ	6,132	899,538	5,885	741,677	4,486	696,667	4,735	626,116	6,474	973,894	7,772	1,324,034	6,546	1,220,755	4,045	653,790	5,971	1,246,215	7,580	932,906
ます	1,050	141,814	293	58,321	1,048	91,846	834	99,701	362	64,592	788	153,637	433	105,306	1,201	223,095	339	95,399	652	137,734
いか	34,384	2,958,048	17,151	1,316,528	6,648	1,205,551	2,696	366,508	6,281	1,651,458	5,288	1,271,697	1,936	463,492	10,820	1,883,955	4,870	791,777	4,347	698,360
すけそ	10,869	1,773,429	8,637	1,493,858	8,138	1,430,309	10,077	1,700,183	9,951	1,656,638	9,637	1,808,057	11,319	1,937,610	11,849	2,184,755	10,234	1,755,572	9,799	1,401,395
たら	2,798	611,077	3,040	765,782	3,468	1,251,328	2,778	913,834	2,913	861,381	2,103	629,352	2,864	763,785	2,255	779,102	3,175	1,065,907	4,060	1,481,475
かれい	1,401	331,028	1,219	312,578	1,039	291,600	1,266	202,057	985	152,256	850	165,526	905	184,213	1,276	268,615	1,445	331,888	1,168	307,433
めんめ	156	481,419	99	243,088	105	263,271	134	307,463	123	257,357	97	234,872	69	179,724	59	180,944	56	179,698	40	118,082
えび	11	29,432	6	17,163	10	22,053	9	27,320	8	23,571	8	31,096	11	32,845	10	36,157	6	27,875	6	23,957
うに	104	221,568	132	233,713	151	278,544	112	271,363	84	158,470	19	96,379	19	124,906	89	130,000	87	145,158	89	120,906
おひょう	29	32,433	29	33,994	22	24,761	31	26,280	24	22,474	17	17,389	16	17,451	18	12,917	23	16,628	44	24,538
かに	99	24,906	63	17,361	64	19,088	62	25,785	41	10,482	36	9,852	4	3,872	4	4,406	3	3,204	8	5,244
たこ	232	99,527	164	99,134	227	97,980	255	63,536	312	83,617	261	78,454	258	134,507	330	154,206	391	150,565	435	105,950
秋さけ	8,745	3,565,672	18,834	4,077,827	19,738	4,529,449	19,451	3,228,983	22,114	5,115,153	19,549	5,383,121	17,552	6,259,612	16,552	6,206,468	11,145	5,416,486	13,868	4,815,600
時さけ	5	10,050	4	11,035	13	17,413	9	16,106	37	44,214	16	24,357	2	6,049	41	54,285	41	45,962	147	101,112
ケイジ	1	26,133	3	38,053	2	31,364	7	63,592	7	67,206	7	84,252	6	92,239	3	67,030	4	61,157	7	47,902
さんま									0	7	0	0	3	87					0	1
めぬき	8	12,366	8	12,281	9	11,242	9	12,716	12	14,427	9	12,082	14	22,062	12	17,942	11	20,856	11	16,936
そい	200	47,618	248	45,718	191	49,860	159	39,221	133	31,897	205	30,685	202	36,528	186	40,429	219	43,923	315	56,481
からすがれい	14	7,647	12	5,873	3	2,320	2	1,274	1	816	1	559	1	622	1	604	2	918	2	660
つぶ	129	38,619	103	31,034	68	18,805	75	19,996	42	10,871	45	12,817	43	12,807	54	15,711	43	11,916	40	11,124
ほたて	124	25,259	108	16,167	107	15,557	100	10,824	140	31,828	157	35,418	126	32,295	56	12,067	93	15,651	27	3,631
その他	1,086	102,953	682	72,072	749	94,643	732	105,557	705	113,593	765	125,072	941	162,573	1,505	184,406	1,207	169,297	1,032	150,950
こんぶ	455	1,295,195	453	1,273,471	459	1,015,617	374	803,484	501	1,186,854	476	1,176,973	419	1,059,119	522	1,490,653	216	577,892	580	1,486,559
ほたて雑具	1,271	435,597	1,643	499,755	1,543	479,857	1,903	536,174	1,555	510,934	1,513	544,243	1,740	589,144	1,813	605,398	2,143	634,458	1,876	599,981
合計	69,303	13,171,328	58,816	11,416,483	48,288	11,939,125	45,810	9,468,073	52,805	13,043,990	49,619	13,249,924	45,429	13,441,603	52,701	15,206,935	41,724	12,808,402	46,133	12,648,917

注)加工品・特別対策事業等含まず。

主要魚種水揚量過去10カ年の推移



主要魚種水揚高過去10カ年の推移



町内漁港整備状況一覧表

(単位:千円)



漁港名 工種		羅 臼 漁 港	松 法 漁 港	知 円 別 漁 港	相 泊 漁 港	オッカバケ漁港	於尋麻布漁港	峯 浜 漁 港
区 分	年次	修 築	修 築・局 改 改 修・道 単	修 築・改 修 局 改	修 築・改 修	局 改・道 単 改 修	道 単・局 改 改 修・修 築	改 修・修 築
第1次	26	4,400						
	27	9,000						
	28	16,500						
	29	14,000						
第2次	30	22,500						
	31	25,000	6,100					
	32	25,000	13,900					
	33	28,000						
	34	38,000	9,000					
	35	40,300	6,240					
	36	42,690	1,800					
	37	46,657						
第3次	38	59,847						
	39	80,500	8,111			6,144		
	40	84,800	31,636	7,947		13,050		
	41	100,410	22,765	9,943				
	42	110,520	27,137	14,980		1,180		
	43	120,800	36,900	16,470		7,680		
第4次	44	200,900	52,640	24,980		12,220		
	45	251,200	50,000	27,500		2,500		
	46	334,900	83,054	43,500				
	47	422,600	217,454	128,334		20,820	4,296	
第5次	48	430,000	275,800	178,800		3,100	12,000	
	49	430,000	275,800	178,800	50,000	15,000	18,000	
	50	460,900	305,800	178,800	50,000	18,000		
	51	482,800	333,312	177,792	50,891	27,000		
第6次	52	675,000	192,550	157,095	124,000	32,000	20,000	
	53	744,000	152,550	181,120	258,000	64,000	30,000	
	54	780,000	完 成	完 成	295,884	81,000		
	55	740,000		27,000	294,000	95,000		
	56	740,000			343,000	190,000		
56年までの の 累 計		7,561,224	2,102,549	1,353,061	1,465,775	588,694	84,296	




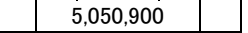


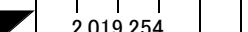
町内漁港整備状況一覧表

(単位:千円)

漁港名 工種		羅 臼 漁 港	松 法 漁 港	知 円 別 漁 港	相 泊 漁 港	オツカバケ漁港	於尋麻布漁港	峯 浜 漁 港
区 分	年次	修 築	修築・局改 改修・道単	修築・改修 局 改	修築・局改 改修・道単	局改・道単 改 修	修築・局改 改修・道単	改修・修築
第7次	57	820,000		415,200	302,400	190,800	80,400	
	58	820,000		373,800	234,210	190,800	83,898	
	59	860,000		373,800	217,672	198,570	114,000	
	60	739,100		502,923	完 成	154,326	138,000	
	61	842,800		327,323		完 成	194,000	
	62	969,000	29,480	26,208			194,000	
第8次	63	910,000					200,000	
	元	860,000					164,000	
	2	760,000					180,000	90,000
	3	760,000	50,000				300,000	60,000
	4	960,000	15,000				621,444	100,000
	5	1,570,000	85,873				577,560	160,000
第9次	6	1,100,000		50,910			完 成	257,000
	7	997,700		100,000				300,000
	8	1,100,000		100,000				330,378
	9	1,352,220	72,000	84,286				479,492
	10	2,257,911	37,244					600,834
	11	1,924,532			127,974			931,642
	12	1,796,886			107,040			92,465
水産 事業基 盤整 備	13	1,845,815	108,987	204,286				完 成
	14	1,950,000	128,283	160,000				
	15	1,514,948	146,843	183,267	1,292			1,565
	16	2,185,000	85,334	109,862		6,143	809	9,608
	17	1,947,000	86,562	99,498		5,597		10,962
	18	1,671,586	69,769	184,029	2,678			10,196
水産 事業基 盤整 備	19	720,000		152,481		13,524		13,241
	20	499,553		199,491				
	21	318,000	5,021	149,499				9,996
21年 までの 累 計	41,613,275	3,022,945	5,149,924	2,459,041	1,348,454	2,932,407	3,457,379	

漁港の整備状況

 : 漁港指定
  : 修築
  : 改修
  : 局改
  : 道単
 (単位:千円)

漁港名	種別	指定年月日	変更年月日	第7次漁港整備計画						第8次漁港整備計画					第9次漁港整備計画						水産基盤整備事業計画												
				全体計画	57	58	59	60	61	62	全体計画	63	元	2	3	4	5	全体計画	6	7	8	9	10	11	12	全体計画	13	14	15	16	17	18	19
峯 浜	1	63・3・31								300,000				410,000			2,320,000												45,572				9,996
於尋麻布	1	29・7・12				804,298				550,000				2,043,004			1,400,000								完				809				
松 法	2	29・7・12	37・1・30						29,480					150,873										710,000				625,778				5,021	
羅 臼	4	26・6・29				5,050,900				7,700,000				5,820,000			6,300,000								8,500,000						12,651,902		
オッカバケ	1	37・6・20				734,496			完	740,000																		11,740			13,524		
知 円 別	2	29・7・12	57・2・1			2,019,254				2,765,000														650,000				335,196			1,442,413		
相 泊	1	48・10・16				754,282			完	775,000																		235,014			1,292	2,678	
計				12,530,000	9,392,710				8,000,000	8,423,877					11,470,000	14,200,514						1,260,000	14,810,725										