

平成23年

# 羅臼町の水産

羅臼町水産商工観光課

## 目 次

町内別人口・世帯数及び羅臼漁協組合員数	1
人口及び世帯数過去10年の推移	2
階層別組合員及び登録漁船過去10年の推移	3~4
階層・魚種別水揚げ高調べ	5
階層別一組合員当り水揚げ高	6
魚種別・月別漁獲量	7~8
漁業生産状況過去10年の推移	9
主要魚種水揚量過去10年の推移	10
町内漁港整備状況一覧表	11~12
漁港の整備状況	13~14



魚の城下町 らうす

## 町内別人口・世帯数及び羅臼漁協組合員数

区分 町名	人 口			世 帯 数	羅臼漁協 組合員数
	男	女	計		
峯 浜 町	92	86	178	68	16
幌 萌 町	34	41	75	29	2
春 日 町	191	200	391	119	44
麻 布 町	234	223	457	157	50
八木浜町	203	203	406	135	47
知 昭 町	304	281	585	204	42
松 法 町	117	115	232	76	21
礼 文 町	332	329	661	251	33
本 町	126	131	257	101	15
緑 町	128	184	312	141	2
栄 町	274	268	542	234	16
湯の沢町	53	55	108	41	3
富士見町	113	135	248	112	9
船 見 町	147	179	326	128	9
共 栄 町	165	173	338	120	42
海 岸 町	247	229	476	149	53
岬 町	186	172	358	118	62
北 浜	1	1	2	1	0
相 泊	1	0	1	1	0
合 計	2,948	3,005	5,953	2,185	466

※ 人口世帯数平成23年12月末現在

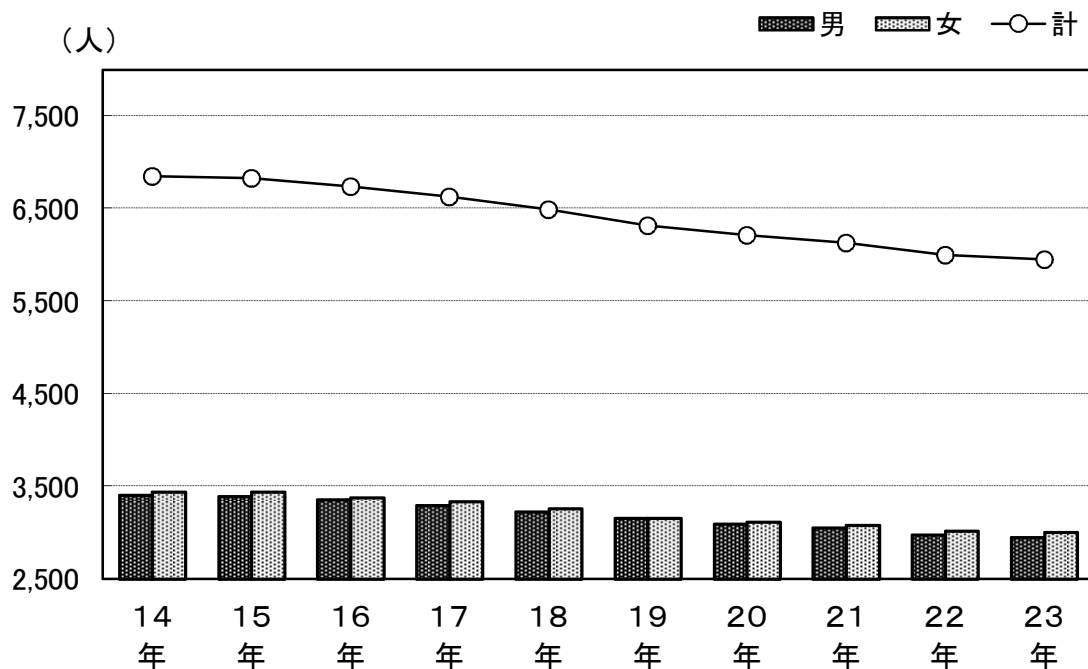
住民基本台帳調べ

組合員数 漁協資料

## 人口及び世帯数過去10カ年の推移

区分 年次	人		口	世帯数
	男	女	計	
14年	3,409	3,439	6,848	2,249
15年	3,390	3,440	6,830	2,273
16年	3,357	3,381	6,738	2,269
17年	3,294	3,334	6,628	2,262
18年	3,229	3,258	6,487	2,242
19年	3,156	3,160	6,316	2,207
20年	3,097	3,113	6,210	2,199
21年	3,053	3,078	6,131	2,201
22年	2,979	3,017	5,996	2,184
23年	2,948	3,005	5,953	2,185

### 総人口及び男女別人口の推移



## 階層別組合員過去10カ年の推移

(単位:件)

階層		年次									
		14年	15年	16年	17年	18年	19年	20年	21年	22年	23年
階層	計	517	509	499	497	490	483	480	475	466	466
	3トン未満	241	237	232	237	234	231	230	227	224	224
	3～5トン	46	45	43	41	41	40	39	40	40	40
	5～10トン	24	24	24	18	18	17	17	16	16	16
	10～20トン	83	81	78	78	75	73	73	70	67	67
	20トン以上	0	0	0	0	0	0	0	0	0	0
別定	置	123	122	122	123	122	122	121	122	119	119

資料:漁協

## 登録漁船過去10カ年の推移

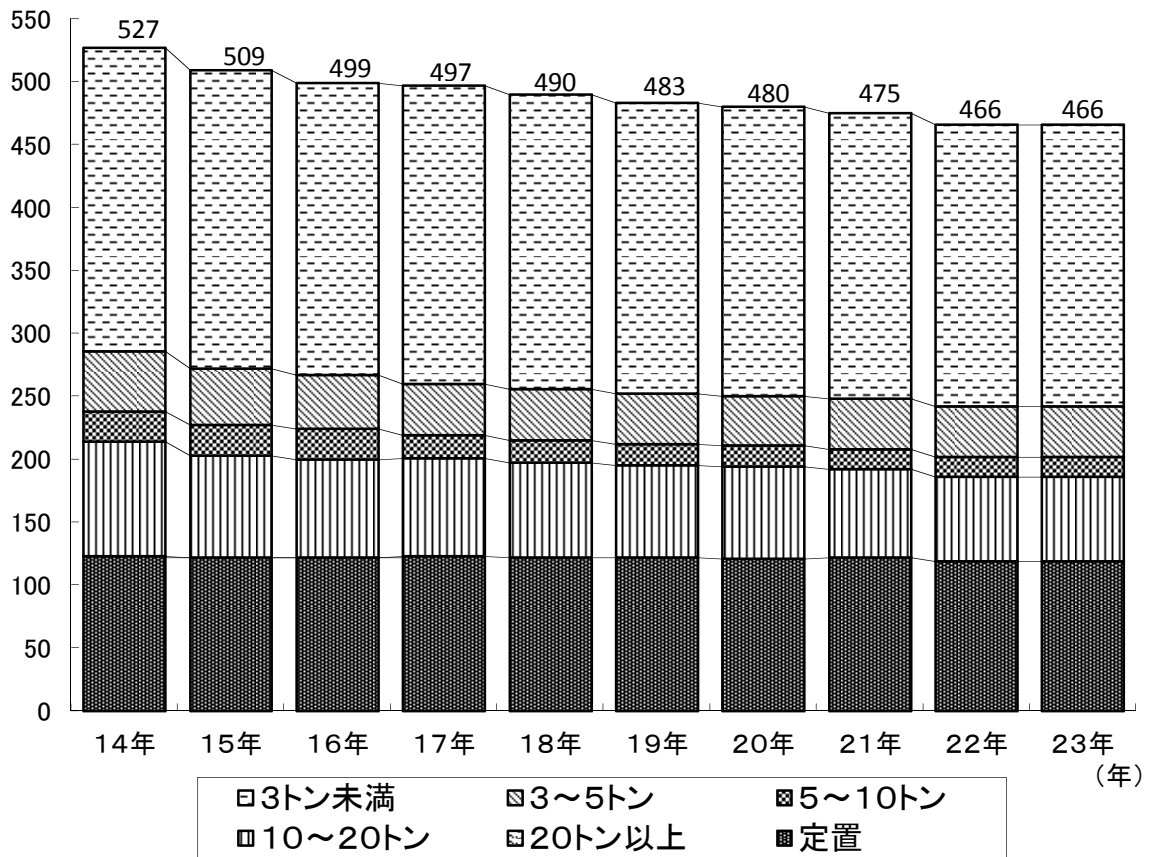
(単位:隻・トン)

階層		年次										
		13年	14年	15年	16年	17年	18年	19年	20年	21年	22年	
合計	隻数	1,155	1,153	1,119	1,106	1,063	1,076	1,011	1,027	1,018	1,013	
	屯数	4,562	4,539	4,262	4,132	4,022	4,025	3,823	3,861	3,797	3,805	
動力船	計	隻数	1,139	1,137	1,105	1,092	1,048	1,063	996	1,014	1,008	998
		屯数	4,436	4,412	4,149	4,009	3,894	3,916	3,701	3,752	3,713	3,698
	3トン未満	隻数	854	854	839	835	799	811	760	775	770	758
		屯数	988	986	963	962	920	929	867	887	880	870
	3～5トン	隻数	88	86	81	82	75	79	70	71	71	73
		屯数	398	394	368	371	340	359	316	320	317	323
	5～10トン	隻数	50	50	48	44	46	46	40	40	39	40
		屯数	405	402	390	354	375	374	319	317	311	321
	10～20トン	隻数	147	147	137	131	128	127	126	128	128	127
		屯数	2,645	2,630	2,428	2,322	2,259	2,254	2,199	2,228	2,205	2,184
	20トン以上	隻数	0	0	0	0	0	0	0	0	0	0
		屯数	0	0	0	0	0	0	0	0	0	0
	無動力船	隻数	16	16	14	14	15	13	15	13	10	15
		屯数	126	127	113	123	128	109	122	109	84	107

資料:港勢調査

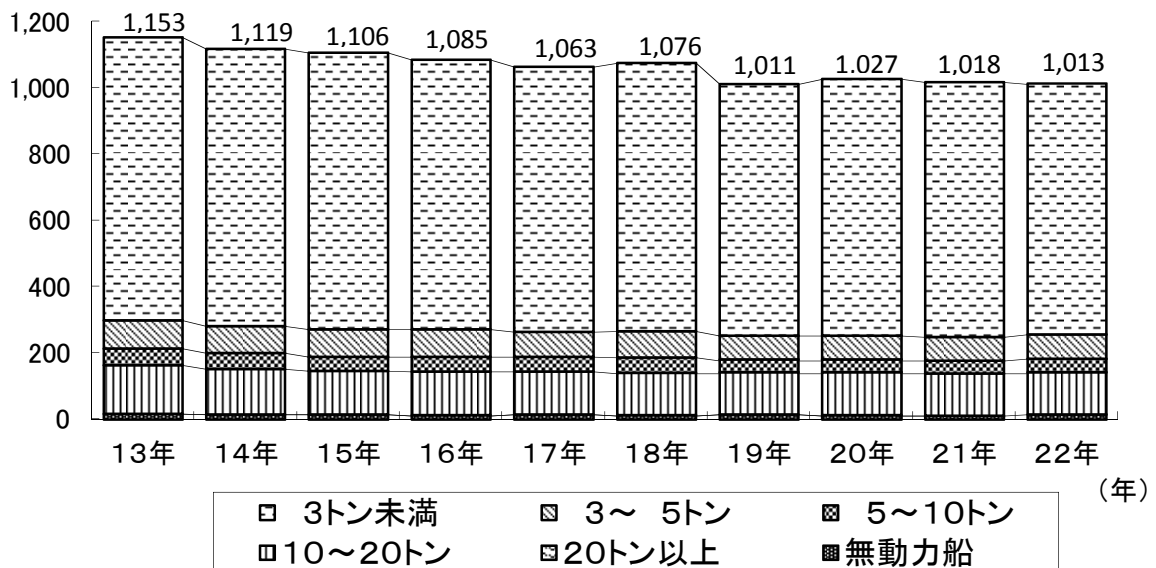
## 階層別組合員の推移

(経営体)



## 階層別登録漁船の推移

(隻)



# 平成23年分階層別・魚種別水揚高調べ

(単位:トン:千円)

階層 区	0~3 トン		3~5 トン		5~10 トン		10~20 トン		定 置		外 来		合 計	
	数量	金額	数量	金額	数量	金額	数量	金額	数量	金額	数量	金額	数量	金額
ほ っ け	159	31,255	1,255	274,954	337	69,577	1,626	327,437	46	10,435			3,423	713,658
ま す	360	96,365	17	5,778	2	1,575	15	8,351	38	10,621			432	122,690
い か	686	99,831	347	52,800	358	59,733	2,058	373,809	13,624	2,301,534	9,403	1,844,524	26,476	4,732,231
す け そ	716	43,013	2,170	155,710	708	58,557	6,372	541,347	258	16,841			10,224	815,468
た ら	359	48,481	977	172,593	320	102,423	1,759	631,760	7	1,326			3,422	956,583
か れ い	432	95,343	366	65,290	109	17,428	241	48,129	16	3,945	0	389	1,164	230,524
め ん め	0	47	19	52,663	32	98,778	24	71,539			0	115	75	223,142
え び	1	2,398	3	7,953	3	13,903	0	31					7	24,285
う に	119	134,398											119	134,398
お ひ よ う	2	1,474	22	14,048	6	3,120	11	5,842	0	23			41	24,507
か に	6	4,512	1	328	0	104	0	36					7	4,980
た こ	310	126,351	16	5,689	9	2,916	48	16,441	4	1,548			387	152,945
秋 さ け	28	12,839	1	627	0	72	1	331	7,337	3,745,141			7,367	3,759,010
時 さ け	0	577	0	178					28	30,341			28	31,096
ケ イ ジ	0	273	0	47	0	26	0	140	6	57,456			6	57,942
さ ん ま													0	0
め ん き	0	13	4	6,967	4	8,187	1	1,913			0	73	9	17,153
そ い	82	9,043	107	14,662	22	4,127	207	36,785	29	4,685			447	69,302
からすがれい	0	1	1	186	0	140	0	154					1	481
つ ぶ	0	137	10	2,772	13	3,773	9	2,538					32	9,220
ほ た て	165	50,189											165	50,189
そ の 他	354	43,818	177	75,173	62	43,383	466	90,250	88	4,843			1,147	257,467
こ ん ぶ	293	629,426	7	13,031	5	9,430							305	651,887
ほ た て 稚 貝	952	338,808	485	133,664	443	160,585							1,880	633,057
合 計	5,024	1,768,592	5,985	1,055,113	2,433	657,837	12,838	2,156,833	21,481	6,188,739	9,403	1,845,101	57,164	13,672,215

# 平成23年 階層別一組合員当たり水揚げ高

階層別	経営体	漁獲量	漁獲高	一 経営体 当 たり	
				漁 獲 量	漁 獲 高
階層別	3トン未満 224(48.1%)	5,024 <sup>ト</sup> (10.5%)	1,768,592千円 (15.0%)	22 <sup>ト</sup> (3.2%)	7,896千円 (4.9%)
		5,985 <sup>ト</sup> (12.5%)	1,055,113千円 (8.9%)		
		2,433 <sup>ト</sup> (5.1%)	657,837千円 (5.6%)	152 <sup>ト</sup> (21.9%)	41,115千円 (25.8%)
		12,838 <sup>ト</sup> (26.9%)	2,156,833千円 (18.2%)		
		3~5トン 40(8.6%)			
		5~10トン 16(3.4%)			
		10~20トン 67(14.4%)			
定置 119(25.5%)	21,481 <sup>ト</sup> (45.0%)	6,188,739千円 (52.3%)	181 <sup>ト</sup> (25.9%)	52,006千円 (32.6%)	
	466	47,761 <sup>ト</sup>	11,827,114千円	102 <sup>ト</sup>	25,380千円



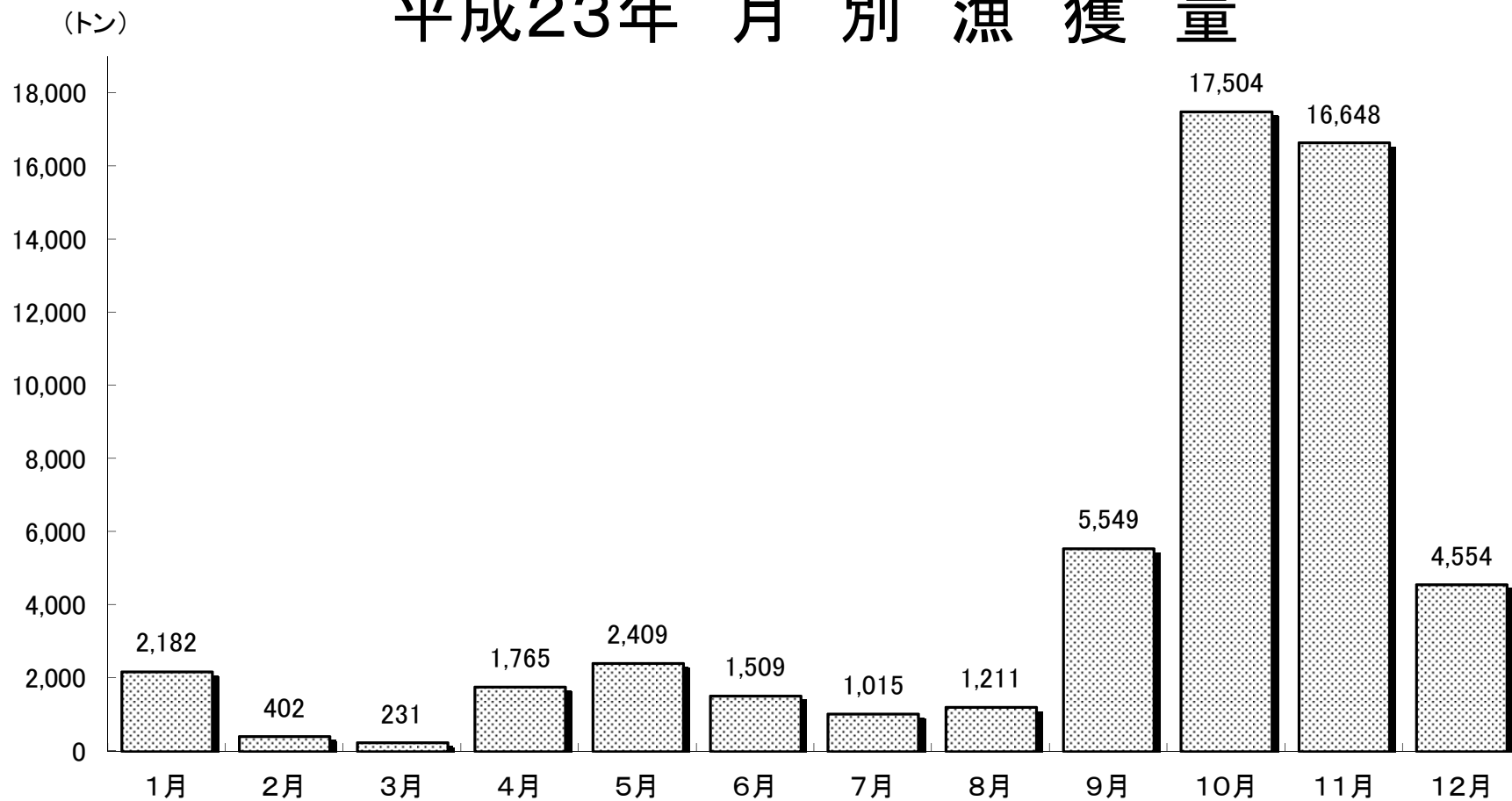
平成23年 漁種別・月別・漁獲高調べ

(単位：トン：千円)

魚種	月別区分	1月	2月	3月	4月	5月	6月	7月	8月	9月	10月	11月	12月	合計
		ほっけ	数量 10	0	0	214	1,012	622	232	222	561	342	136	72
	金額	1,287	23	38	40,715	198,027	136,567	55,482	52,988	102,247	70,498	34,026	21,760	713,658
ます	数量	1	0		0	0	0	22	285	64	0	1	9	382
	金額	2,067	691		138	34	61	5,842	73,995	17,872	6	481	8,603	109,790
さくらます	数量	4	1		2	19	2	0	0	0	2	6	14	50
	金額	1,492	67		618	5,844	692	32	0	0	463	1,391	2,301	12,900
すけそ	数量	1,262	266	192	730	334	321	404	296	414	809	2,336	2,860	10,224
	金額	175,004	31,048	21,719	52,709	17,738	15,118	15,715	11,486	33,043	66,142	157,540	218,206	815,468
たら	数量	716	74	6	563	530	107	71	49	92	167	344	703	3,422
	金額	284,785	14,117	550	64,212	57,560	18,878	11,028	7,442	20,124	51,297	133,104	293,486	956,583
かれい	数量	53	16	0	147	111	99	81	69	45	59	164	320	1,164
	金額	16,392	4,141	26	32,826	17,520	14,360	11,976	12,226	10,446	12,911	39,760	57,940	230,524
めんめ	数量	0		0	8	6	8	10	10	9	10	9	5	75
	金額	91		101	23,074	14,885	23,489	28,348	30,179	26,421	28,061	26,566	21,927	223,142
えび	数量				0	0	0	2	3	2	0	0	0	7
	金額				103	266	141	9,268	9,357	4,885	80	101	84	24,285
うに	数量	6	24	25	10	23	30	1						119
	金額	5,211	27,116	27,941	15,372	24,237	34,387	134						134,398
おひょう	数量	0	0	0	4	11	11	3	2	2	2	4	2	41
	金額	331	48	84	3,988	5,990	4,125	2,595	2,192	1,387	1,135	1,636	996	24,507
かに	数量				1	2	3	0	0	0	0	0	1	7
	金額				586	1,972	2,204	3	15	12	74	63	51	4,980
たこ	数量	105	1	0	5	15	20	13	9	8	40	50	121	387
	金額	34,722	256	8	1,167	5,963	9,066	4,883	3,255	3,219	13,560	19,338	57,508	152,945
秋さけ	数量				0	0	0	0	17	2,304	4,204	842	0	7,367
	金額				2	16	207	8,898	1,105,525	2,184,683	459,662	17	3,759,010	
時さけ	数量				3	5	9	11						28
	金額				3,922	7,604	10,979	8,591						31,096
ケイジ	数量									0	4	2	0	6
	金額									1,470	45,871	9,900	701	57,942
からすがれい	数量			0	1	0	0	0	0	0	0	0	0	1
	金額			6	88	72	41	81	42	32	44	42	33	481
つぶ	数量	0	0	0	4	4	5	5	5	3	3	2	1	32
	金額	8	16	10	1,095	1,157	1,408	1,374	1,417	1,035	842	613	245	9,220
ほたて	数量									40	66	45	14	165
	金額									11,924	21,143	13,731	3,391	50,189
その他	数量	25	20	8	76	339	276	152	100	93	95	165	254	1,603
	金額	11,533	2,481	1,009	16,168	54,769	133,514	23,066	19,518	21,451	14,907	19,258	26,248	343,922
いか	数量							10	133	1,912	11,701	12,542	178	26,476
	金額							1,574	29,978	383,449	2,081,464	2,201,166	34,600	4,732,231
合計	数量	2,182	402	231	1,765	2,409	1,509	1,015	1,211	5,549	17,504	16,648	4,554	54,979
	金額	532,923	80,004	51,492	252,859	409,958	401,671	182,587	271,579	1,744,542	4,593,181	3,118,378	748,097	12,387,271

注)こんぶ・ホタテ稚貝・開きたら等含まず(鮮魚のみ)。うに数量は殻換算による。

# 平成23年 月別漁獲量



# 漁業生産状況過去10カ年の推移

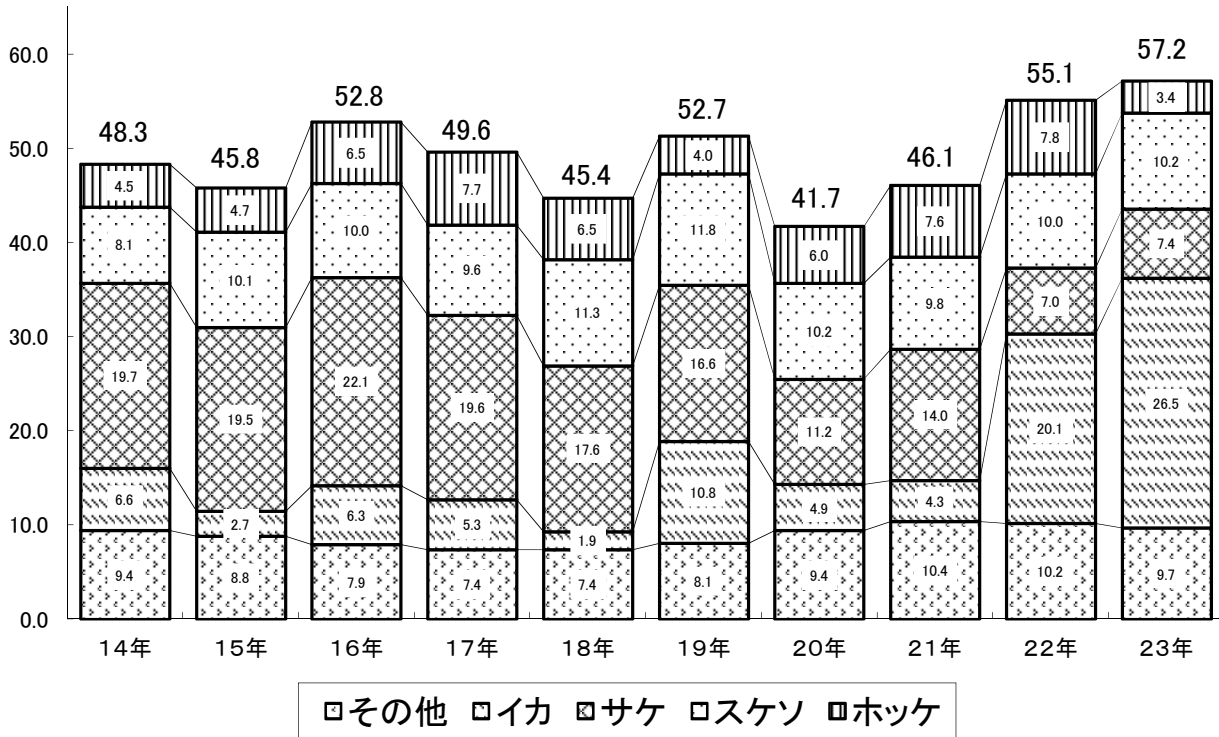
(単位:トン:千円)

年次 魚種区分	14年		15年		16年		17年		18年		19年		20年		21年		22年		23年	
	数量	金額	数量	金額	数量	金額	数量	金額	数量	金額	数量	金額	数量	金額	数量	金額	数量	金額	数量	金額
ほっけ	4,486	696,667	4,735	626,116	6,474	973,894	7,772	1,324,034	6,546	1,220,755	4,045	653,790	5,971	1,246,215	7,580	932,906	7,841	1,136,142	3,423	713,658
ます	1,048	91,846	834	99,701	362	64,592	788	153,637	433	105,306	1,201	223,095	339	95,399	652	137,734	568	135,954	432	122,690
いか	6,648	1,205,551	2,696	366,508	6,281	1,651,458	5,288	1,271,697	1,936	463,492	10,820	1,883,955	4,870	791,777	4,347	698,360	20,131	4,514,839	26,476	4,732,231
すけそ	8,138	1,430,309	10,077	1,700,183	9,951	1,656,638	9,637	1,808,057	11,319	1,937,610	11,849	2,184,755	10,234	1,755,572	9,799	1,401,395	10,013	1,021,030	10,224	815,468
たら	3,468	1,251,328	2,778	913,834	2,913	861,381	2,103	629,352	2,864	763,785	2,255	779,102	3,175	1,065,907	4,060	1,481,475	3,140	1,035,128	3,422	956,583
かれい	1,039	291,600	1,266	202,057	985	152,256	850	165,526	905	184,213	1,276	268,615	1,445	331,888	1,168	307,433	1,031	225,141	1,164	230,524
めんめ	105	263,271	134	307,463	123	257,357	97	234,872	69	179,724	59	180,944	56	179,698	40	118,082	49	149,252	75	223,142
えび	10	22,053	9	27,320	8	23,571	8	31,096	11	32,845	10	36,157	6	27,875	6	23,957	6	22,752	7	24,285
うに	151	278,544	112	271,363	84	158,470	19	96,379	19	124,906	89	130,000	87	145,158	89	120,906	128	166,738	119	134,398
おひょう	22	24,761	31	26,280	24	22,474	17	17,389	16	17,451	18	12,917	23	16,628	44	24,538	37	21,191	41	24,507
かに	64	19,088	62	25,785	41	10,482	36	9,852	4	3,872	4	4,406	3	3,204	8	5,244	7	4,428	7	4,980
たこ	227	97,980	255	63,536	312	83,617	261	78,454	258	134,507	330	154,206	391	150,565	435	105,950	339	75,884	387	152,945
秋さけ	19,738	4,529,449	19,451	3,228,983	22,114	5,115,153	19,549	5,383,121	17,552	6,259,612	16,552	6,206,468	11,145	5,416,486	13,868	4,815,600	6,865	2,489,370	7,367	3,759,010
時さけ	13	17,413	9	16,106	37	44,214	16	24,357	2	6,049	41	54,285	41	45,962	147	101,112	90	80,568	28	31,096
ケイジ	2	31,364	7	63,592	7	67,206	7	84,252	6	92,239	3	67,030	4	61,157	7	47,902	1	16,214	6	57,942
さんま					0	7	0	0	3	87					0	1	2	66		
めぬき	9	11,242	9	12,716	12	14,427	9	12,082	14	22,062	12	17,942	11	20,856	11	16,936	8	13,782	9	17,153
そい	191	49,860	159	39,221	133	31,897	205	30,685	202	36,528	186	40,429	219	43,923	315	56,481	444	56,207	447	69,302
からすがれい	3	2,320	2	1,274	1	816	1	559	1	622	1	604	2	918	2	660	2	472	1	481
つぶ	68	18,805	75	19,996	42	10,871	45	12,817	43	12,807	54	15,711	43	11,916	40	11,124	62	15,642	32	9,220
ほたて	107	15,557	100	10,824	140	31,828	157	35,418	126	32,295	56	12,067	93	15,651	27	3,631	64	15,030	165	50,189
その他	749	94,643	732	105,557	705	113,593	765	125,072	941	162,573	1,505	184,406	1,207	169,297	1,032	150,950	1,689	249,687	1,147	257,467
こんぶ	459	1,015,617	374	803,484	501	1,186,854	476	1,176,973	419	1,059,119	522	1,490,653	216	577,892	580	1,486,559	503	1,013,127	305	651,887
ほたて雑具	1,543	479,857	1,903	536,174	1,555	510,934	1,513	544,243	1,740	589,144	1,813	605,398	2,143	634,458	1,876	599,981	2,039	653,223	1,880	633,057
合計	48,288	11,939,125	45,810	9,468,073	52,805	13,043,990	49,619	13,249,924	45,429	13,441,603	52,701	15,206,935	41,724	12,808,402	46,133	12,648,917	55,059	13,111,867	57,164	13,672,215

注)加工品・特別対策事業等含まず。

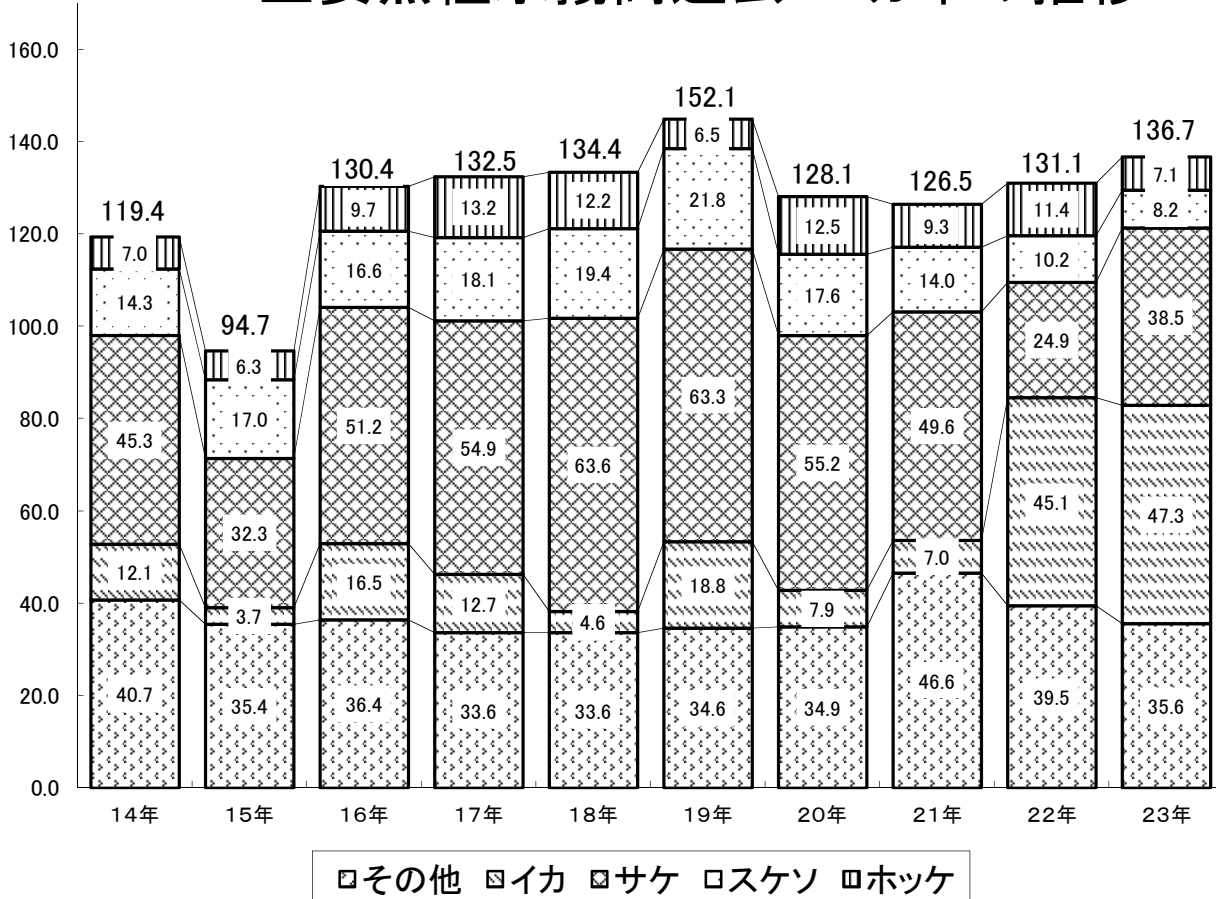
# 主要魚種水揚量過去10カ年の推移

(千トン)



# 主要魚種水揚高過去10カ年の推移

(億円)



# 町内漁港整備状況一覧表

(単位:千円)

漁港名 工種		羅 臼 漁 港	松 法 漁 港	知 円 別 漁 港	相 泊 漁 港	オッカバケ漁港	於尋麻布漁港	峯 浜 漁 港
区 分	年次	修 築	修 築・局 改 改 修・道 単	修 築・改 修 局 改	修 築・改 修	局 改・道 単 改 修	道 単・局 改 改 修・修 築	改 修・修 築
第1次	26	4,400						
	27	9,000						
	28	16,500						
	29	14,000						
第2次	30	22,500						
	31	25,000	6,100					
	32	25,000	13,900					
	33	28,000						
	34	38,000	9,000					
	35	40,300	6,240					
	36	42,690	1,800					
	37	46,657						
第3次	38	59,847						
	39	80,500	8,111			6,144		
	40	84,800	31,636	7,947		13,050		
	41	100,410	22,765	9,943				
	42	110,520	27,137	14,980		1,180		
	43	120,800	36,900	16,470		7,680		
第4次	44	200,900	52,640	24,980		12,220		
	45	251,200	50,000	27,500		2,500		
	46	334,900	83,054	43,500				
	47	422,600	217,454	128,334		20,820	4,296	
第5次	48	430,000	275,800	178,800		3,100	12,000	
	49	430,000	275,800	178,800	50,000	15,000	18,000	
	50	460,900	305,800	178,800	50,000	18,000		
	51	482,800	333,312	177,792	50,891	27,000		
第6次	52	675,000	192,550	157,095	124,000	32,000	20,000	
	53	744,000	152,550	181,120	258,000	64,000	30,000	
	54	780,000	完 成	完 成	295,884	81,000		
	55	740,000		27,000	294,000	95,000		
	56	740,000			343,000	190,000		
56年までの の 累 計		7,561,224	2,102,549	1,353,061	1,465,775	588,694	84,296	



# 町内漁港整備状況一覧表

(単位:千円)

漁港名 工種		羅 臼 漁 港	松 法 漁 港	知 円 別 漁 港	相 泊 漁 港	オツカバケ漁港	於 尋 麻 布 漁 港	峯 浜 漁 港
区 分	年 次	修 築	修 築・局 改 改 修・道 単	修 築・局 改 改 修・道 単	修 築・局 改 改 修・道 単	局 改・道 単 改 修	修 築・局 改 改 修・道 単	改 修・修 築 道 単
第7次	57	820,000		415,200	302,400	190,800	80,400	
	58	820,000		373,800	234,210	190,800	83,898	
	59	860,000		373,800	217,672	198,570	114,000	
	60	739,100		502,923	完 成	154,326	138,000	
	61	842,800		327,323		完 成	194,000	
	62	969,000	29,480	26,208			194,000	
第8次	63	910,000					200,000	
	元	860,000					164,000	
	2	760,000					180,000	90,000
	3	760,000	50,000				300,000	60,000
	4	960,000	15,000				621,444	100,000
	5	1,570,000	85,873				577,560	160,000
第9次	6	1,100,000		50,910			完 成	257,000
	7	997,700		100,000				300,000
	8	1,100,000		100,000				330,378
	9	1,352,220	72,000	84,286				479,492
	10	2,257,911	37,244					600,834
	11	1,924,532			127,974			931,642
	12	1,796,886			107,040			92,465
水産 事業基 盤整 備	13	1,845,815	108,987	204,286				完 成
	14	1,950,000	128,283	160,000				
	15	1,514,948	146,843	183,267	1,292			1,565
	16	2,185,000	85,334	109,862		6,143	809	9,608
	17	1,947,000	86,562	99,498		5,597		10,962
	18	1,671,586	69,769	184,029	2,678			10,196
水産 事業基 盤整 備	19	720,000		152,481		13,524		13,241
	20	499,553		199,491				
	21	318,000	5,021	149,499				9,996
	22	475,000		2,980	1,880			22,691
	23	686,000		9,300				
23年 までの 累 計		42,774,275	3,022,945	5,162,204	2,460,921	1,348,454	2,932,407	3,480,070



# 漁港の整備状況

 : 漁港指定   
  : 修築   
  : 改修   
  : 局改   
  : 道単   
 (単位:千円)

漁港名	種別	指定年月日	変更年月日	第7次漁港整備計画						第8次漁港整備計画					第9次漁港整備計画						水産基盤整備事業計画														
				全体計画	57	58	59	60	61	62	全体計画	63	元	2	3	4	5	全体計画	6	7	8	9	10	11	12	全体計画	13	14	15	16	17	18	19	20	21
峯 浜	1	63・3・31								300,000				410,000			2,320,000												45,572					32,687	
於尋麻布	1	29・7・12				804,298				550,000				2,043,004			1,400,000							完				809							
松 法	2	29・7・12	37・1・30						29,480					150,873										710,000				625,778				5,021			
羅 臼	4	26・6・29				5,050,900				7,700,000				5,820,000			6,300,000							8,500,000											
オッカバケ	1	37・6・20				734,496			完	740,000																	11,740			13,524					
知 円 別	2	29・7・12	57・2・1						2,019,254	2,765,000													650,000				335,196				1,442,413		2,980	9,300	
相 泊	1	48・10・16				754,282			完	775,000																					1,292		2,678		1,880
計				12,530,000	9,392,710					8,000,000	8,423,877					11,470,000	14,200,514						1,260,000												