

平成25年

羅臼町の水産

羅臼町水産商工観光課

目 次

町内別人口・世帯数及び羅臼漁協組合員数	1
人口及び世帯数過去10カ年の推移	2
階層別組合員及び登録漁船過去10カ年の推移	3~4
階層・魚種別水揚げ高調べ	5
階層別一組合員当り水揚げ高	6
魚種別・月別漁獲量	7~8
漁業生産状況過去10カ年の推移	9
主要魚種水揚量過去10カ年の推移	10
町内漁港整備状況一覧表	11~12
漁港の整備状況	13~14



魚の城下町 らうす

町内別人口・世帯数及び羅臼漁協組合員数

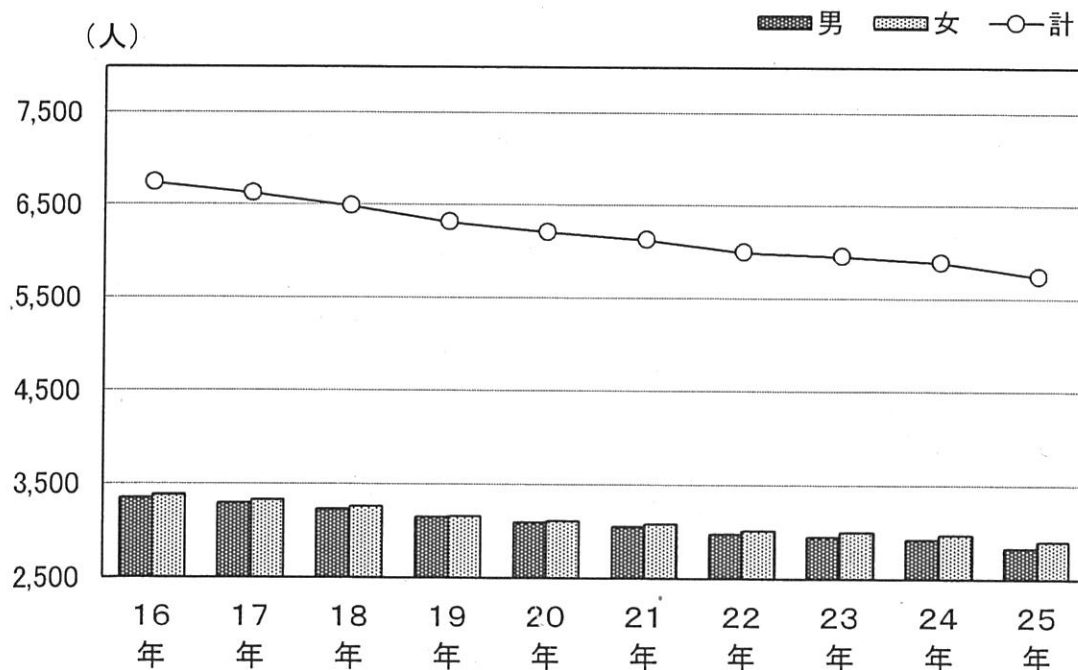
区分 町名	人		口 計	世 帯 数	羅臼漁協 組合員数
	男	女			
峯 浜 町	89	90	179	69	15
幌 萌 町	34	40	74	30	1
春 日 町	175	195	370	117	44
麻 布 町	222	219	441	153	50
八木浜町	204	202	406	144	45
知 昭 町	295	274	569	209	40
松 法 町	107	109	216	72	20
礼 文 町	316	336	652	244	33
本 町	125	121	246	98	13
緑 町	120	171	291	137	2
栄 町	277	258	535	249	16
湯の沢町	53	53	106	40	3
富士見町	108	128	236	110	9
船 見 町	152	172	324	133	8
共 栄 町	161	161	322	122	41
海 岸 町	233	211	444	148	53
岬 町	167	160	327	111	60
北 浜	1	1	2	1	0
相 泊	0	0	0	0	0
合 計	2,839	2,901	5,740	2,187	453

※ 人口世帯数平成25年12月末現在
 住民基本台帳調べ
 組合員数 漁協資料

人口及び世帯数過去10年の推移

区分 年次	人		口	世帯数
	男	女	計	
16年	3,357	3,381	6,738	2,269
17年	3,294	3,334	6,628	2,262
18年	3,229	3,258	6,487	2,242
19年	3,156	3,160	6,316	2,207
20年	3,097	3,113	6,210	2,199
21年	3,053	3,078	6,131	2,201
22年	2,979	3,017	5,996	2,184
23年	2,948	3,005	5,953	2,185
24年	2,923	2,970	5,893	2,199
25年	2,839	2,901	5,740	2,187

総人口及び男女別人口の推移



階層別組合員過去10カ年の推移

(単位:件)

階層		年次									
		16年	17年	18年	19年	20年	21年	22年	23年	24年	25年
階層	計	509	500	496	490	482	481	472	466	457	453
	3トン未満	237	232	237	234	231	230	227	224	214	211
	3～5トン	45	43	41	41	40	39	40	40	41	41
	5～10トン	24	24	18	18	17	17	16	16	16	16
	10～20トン	81	78	78	75	73	73	70	67	67	67
	20トン以上	0	0	0	0	0	0	0	0	0	0
別定	置	122	123	122	122	121	122	119	119	119	118

資料:漁協

登録漁船過去10カ年の推移

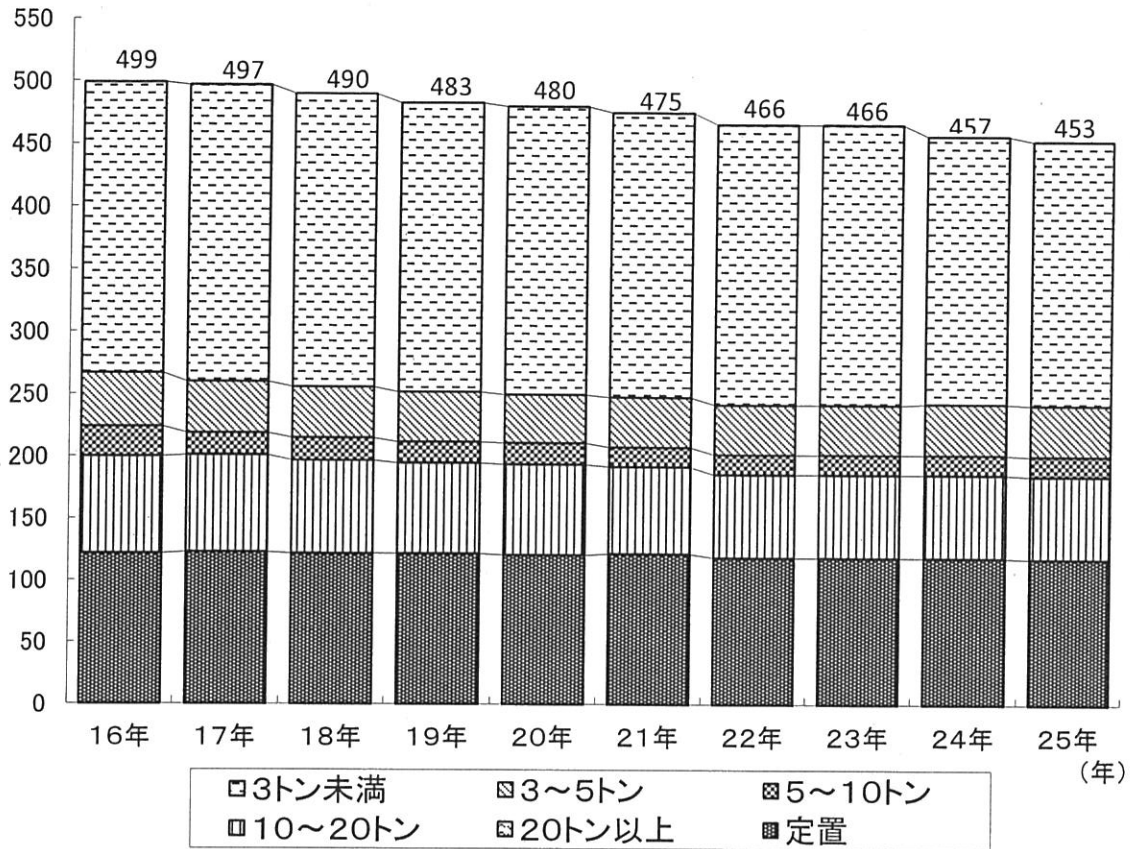
(単位:隻・トン)

階層		年次										
		15年	16年	17年	18年	19年	20年	21年	22年	23年	24年	
合計	隻数	1,119	1,106	1,063	1,076	1,011	1,027	1,018	1,013	1,015	997	
	屯数	4,262	4,132	4,022	4,025	3,823	3,861	3,797	3,805	3,784	3,692	
動力船	計	隻数	1,105	1,092	1,048	1,063	996	1,014	1,008	998	999	983
		屯数	4,149	4,009	3,894	3,916	3,701	3,752	3,713	3,698	3,662	3,591
	3トン未満	隻数	839	835	799	811	760	775	770	758	760	747
		屯数	963	962	920	929	867	887	880	870	865	857
	3～5トン	隻数	81	82	75	79	70	71	71	73	72	72
		屯数	368	371	340	359	316	320	317	323	317	317
	5～10トン	隻数	48	44	46	46	40	40	39	40	42	43
		屯数	390	354	375	374	319	317	311	321	336	343
	10～20トン	隻数	137	131	128	127	126	128	128	127	125	121
		屯数	2,428	2,322	2,259	2,254	2,199	2,228	2,205	2,184	2,144	2,074
	20トン以上	隻数	0	0	0	0	0	0	0	0	0	0
		屯数	0	0	0	0	0	0	0	0	0	0
	無動力船	隻数	14	14	15	13	15	13	10	15	16	14
		屯数	113	123	128	109	122	109	84	107	122	101

資料:港勢調査

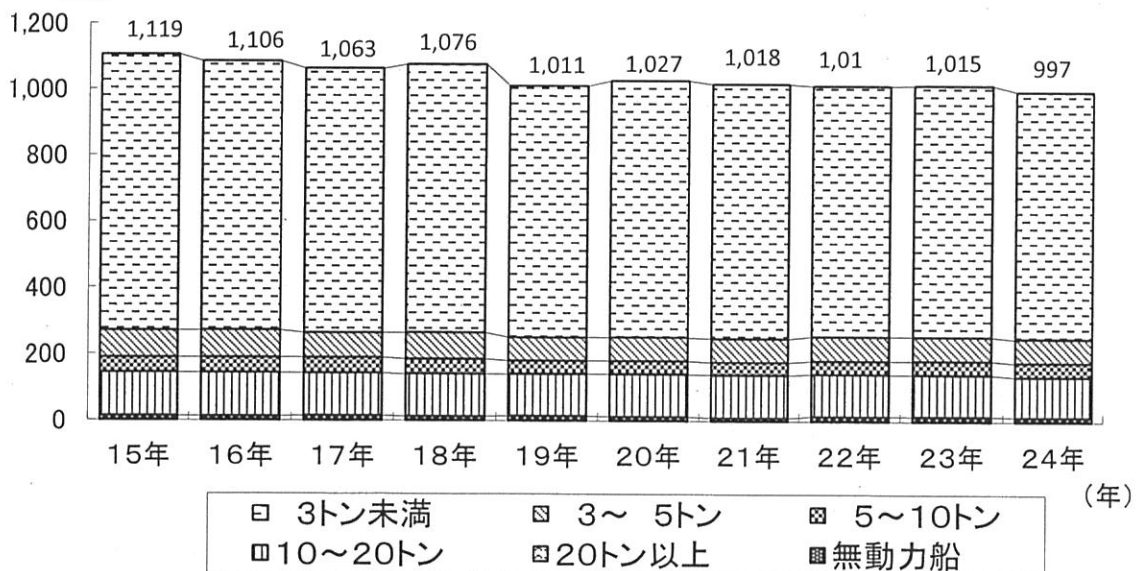
階層別組合員の推移

(経営体)



階層別登録漁船の推移

(隻)



平成25年分階層別・魚種別水揚高調べ

(単位:トン:千円)

階層 区	0~3 トン		3~5 トン		5~10 トン		10~20 トン		定 置		外 来		合 計	
	数量	金額	数量	金額	数量	金額	数量	金額	数量	金額	数量	金額	数量	金額
ほ っ け	244	43,551	752	200,811	245	56,017	1,826	420,293	115	23,533			3,182	744,205
ま す	201	71,709	5	1,480	2	1,250	10	5,579	25	5,656			243	85,674
い か	1,095	238,374	585	122,779	564	127,284	2,525	584,215	9,096	2,174,698	10,651	2,560,154	24,516	5,807,504
す け そ	194	12,069	624	54,644	732	75,155	5,211	592,430	1	29			6,762	734,327
た ら	159	24,395	367	73,034	308	95,757	1,591	531,437	3	372			2,428	724,995
か れ い	443	63,621	375	52,909	228	41,006	334	43,687	31	5,265	0	56	1,411	206,544
め ん め	0	45	19	55,811	41	130,101	17	55,240			0	163	77	241,360
え び	1	1,896	13	32,536	1	9,198	0	9					15	43,639
う に	135	198,184											135	198,184
お ひ よ う	2	847	21	10,649	8	4,400	6	4,144	0	52			37	20,092
か に	13	8,703	2	1,835	2	2,067	0	146					17	12,751
た こ	194	107,098	19	8,136	10	4,223	46	21,792	3	1,785			272	143,034
秋 さ け	57	25,083	4	1,326	1	455	2	676	7,422	3,596,681			7,486	3,624,221
時 さ け	0	533	0	95			0	33	45	53,665			45	54,326
ケ イ ジ	0	20							2	27,727			2	27,747
さ ん ま													0	0
め ん き	0	4	6	13,042	5	10,747	1	1,430			0	89	12	25,312
そ い	51	8,594	87	19,014	27	7,126	169	39,282	12	2,559			346	76,575
つ ぶ	1	185	11	4,132	13	5,438	7	2,470					32	12,225
ほ た て	73	14,284											73	14,284
そ の 他	431	40,632	196	66,735	87	35,070	270	118,392	327	33,257			1,311	294,086
こ ん ぶ	205	392,615	5	8,095	3	5,198							213	405,908
ほ た て 稚 貝	1,012	389,414	553	165,042	395	166,677							1,960	721,133
合 計	4,511	1,641,856	3,644	892,105	2,672	777,169	12,015	2,421,255	17,082	5,925,279	10,651	2,560,462	50,575	14,218,126

平成25年 階層別一組合員当たり水揚げ高

経営体		漁獲量		漁獲高		一経営体当たり	
						漁獲量	漁獲高
階層別	3トン未満 211(46.6%)	4,511ト (11.3%)	1,641,856千円 (14.1%)	21ト (3.5%)	7,781千円 (4.8%)		
		3,644ト (9.1%)	892,105千円 (7.6%)	89ト (14.8%)	21,759千円 (13.2%)		
		2,672ト (6.7%)	777,169千円 (6.7%)				
		12,015ト (30.1%)	2,421,255千円 (20.8%)	167ト (27.8%)	48,573千円 (29.5%)		
	3~5トン 41(9.1%)						
	5~10トン 16(3.5%)						
10~20トン 67(14.8%)			179ト (29.8%)	36,138千円 (22.0%)			
定置 118(26.0%)	17,082ト (42.8%)	5,925,279千円 (50.8%)	145ト (24.1%)	50,214千円 (30.5%)			
453	39,924ト	11,657,664千円	88ト	25,734千円			

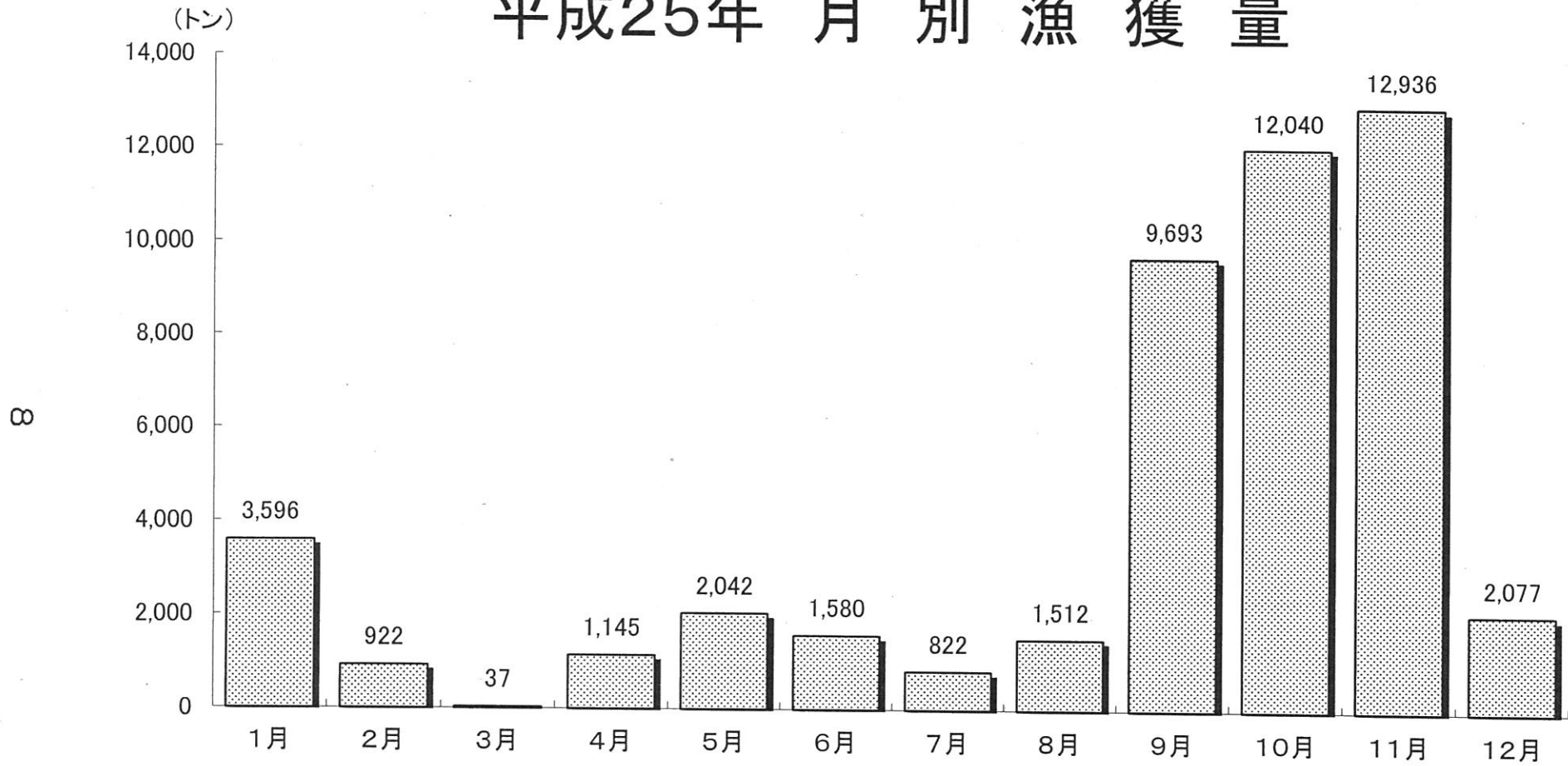
平成25年 漁種別・月別・漁獲高調べ

(単位：トン：千円)

魚種	月別 区分	1月	2月	3月	4月	5月	6月	7月	8月	9月	10月	11月	12月	合計	
		数量	金額	数量	金額	数量	金額	数量	金額	数量	金額	数量	金額	数量	金額
ほっけ	数量	10	0		243	663	566	260	333	385	371	243	108	3,182	
	金額	1,947	65		60,713	156,833	130,997	57,098	67,549	72,726	80,032	78,208	38,037	744,205	
ます	数量	1	0		0		0	10	163	36	0	1	2	213	
	金額	3,424	433		43		31	2,990	59,082	10,919	37	235	806	78,000	
さくらます	数量	6	2		0	10	1	0	0		1	6	4	30	
	金額	2,007	478		42	1,753	509	85	1		174	1,706	919	7,674	
すけそ	数量	2,491	607		520	476	434	164	120	319	394	590	647	6,762	
	金額	283,052	56,784		35,698	28,715	19,051	6,769	6,197	33,169	62,085	91,099	111,708	734,327	
たら	数量	847	243		136	257	59	40	26	30	36	447	307	2,428	
	金額	278,635	55,071		20,122	34,325	7,358	4,812	3,928	3,733	5,682	163,542	147,787	724,995	
かれい	数量	111	31		148	187	129	119	88	42	45	142	369	1,411	
	金額	12,890	2,568		25,515	21,331	15,222	19,369	18,308	8,905	10,128	22,116	50,192	206,544	
めんめ	数量	0			19	5	4	9	10	8	9	8	5	77	
	金額	135			55,520	14,656	13,979	28,106	31,488	24,662	28,191	23,853	20,770	241,360	
えび	数量				0	0	0	5	6	4	0	0	0	15	
	金額				106	173	182	14,236	15,801	12,861	78	122	80	43,639	
うに	数量	5	30	37	13	28	22							135	
	金額	4,895	44,762	56,971	18,206	38,408	34,942							198,184	
おひょう	数量	0	0		3	10	12	3	1	1	1	4	2	37	
	金額	457	162		2,636	4,727	3,413	2,483	1,842	943	587	1,397	1,445	20,092	
かに	数量				2	6	6	1	1	1	0	0	0	17	
	金額				1,208	3,978	4,979	793	884	561	65	210	73	12,751	
たこ	数量	94	1		4	23	21	16	12	6	24	43	28	272	
	金額	48,037	460		1,415	14,675	12,173	7,560	5,388	2,804	12,209	23,344	14,969	143,034	
秋さけ	数量						0	0	44	3,549	3,476	417		7,486	
	金額						1	270	18,570	1,694,517	1,728,754	182,109		3,624,221	
時さけ	数量				15	23	6	1						45	
	金額				12,668	30,166	9,378	2,114						54,326	
ケイジ	数量									0	1	1	0	2	
	金額									1,065	17,580	9,082	20	27,747	
からすがれい	数量	11	0		7	40	26	10	6	11	36	135	64	346	
	金額	5,007	402		3,272	8,288	5,004	3,496	2,333	4,479	11,840	18,174	14,280	76,575	
つぶ	数量	0	0		5	5	4	7	5	3	1	1	1	32	
	金額	19	36		1,811	1,689	1,772	2,242	1,883	1,164	652	579	378	12,225	
ほたて	数量									23	22	16	12	73	
	金額									4,198	4,499	3,199	2,388	14,284	
その他	数量	20	8		45	317	273	83	68	143	203	62	101	1,323	
	金額	3,172	891		11,908	41,195	102,945	18,410	14,211	31,195	69,825	10,005	15,641	319,398	
いか	数量	0						89	628	5,132	7,420	10,820	427	24,516	
	金額	6						17,999	136,079	1,102,269	1,726,936	2,719,795	104,420	5,807,504	
合計	数量	3,596	922	37	1,145	2,042	1,580	822	1,512	9,693	12,040	12,936	2,077	48,402	
	金額	643,683	162,112	56,971	238,215	383,414	382,724	196,096	385,658	3,010,170	3,759,354	3,348,775	523,913	13,091,085	

注)こんぶ・ホタテ稚貝・開きたら等含まず(鮮魚のみ)。うに数量は殻換算による。

平成25年 月別漁獲量



漁業生産状況過去10カ年の推移

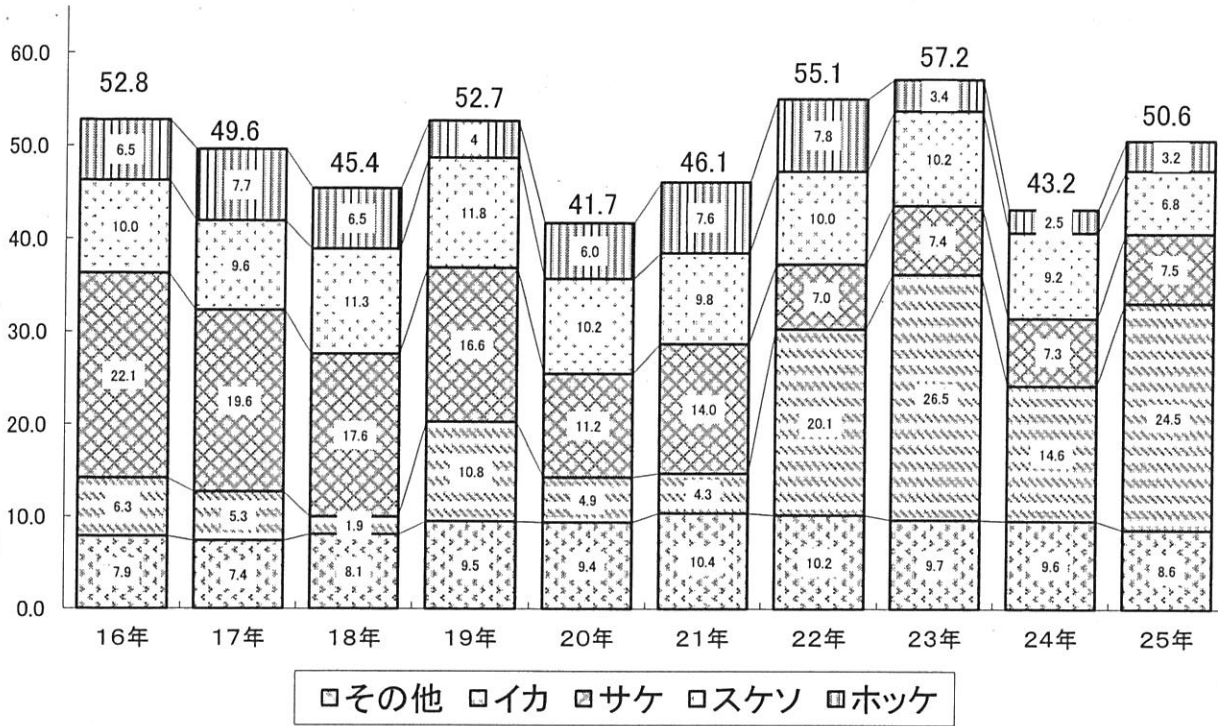
(単位:トン:千円)

年次 魚種区分	16年		17年		18年		19年		20年		21年		22年		23年		24年		25年	
	数量	金額	数量	金額	数量	金額	数量	金額	数量	金額	数量	金額	数量	金額	数量	金額	数量	金額	数量	金額
ほっけ	6,474	973,894	7,772	1,324,034	6,546	1,220,755	4,045	653,790	5,971	1,246,215	7,580	932,906	7,841	1,136,142	3,423	713,658	2,544	621,312	3,182	744,205
ます	362	64,592	788	153,637	433	105,306	1,201	223,095	339	95,399	652	137,734	568	135,954	432	122,690	234	81,664	243	85,674
いか	6,281	1,651,458	5,288	1,271,697	1,936	463,492	10,820	1,883,955	4,870	791,777	4,347	698,360	20,131	4,514,839	26,476	4,732,231	14,581	3,589,008	24,516	5,807,504
すけそ	9,951	1,656,638	9,637	1,808,057	11,319	1,937,610	11,849	2,184,755	10,234	1,755,572	9,799	1,401,395	10,013	1,021,030	10,224	815,468	9,183	885,739	6,762	734,327
たら	2,913	861,381	2,103	629,352	2,864	763,785	2,255	779,102	3,175	1,065,907	4,060	1,481,475	3,140	1,035,128	3,422	956,583	3,401	1,012,600	2,428	724,955
かれい	985	152,256	850	165,526	905	184,213	1,276	268,615	1,445	331,888	1,168	307,433	1,031	225,141	1,164	230,524	1,460	203,333	1,411	206,544
めんめ	123	257,357	97	234,872	69	179,724	59	180,944	56	179,698	40	118,082	49	149,252	75	223,142	88	261,410	77	241,360
えび	8	23,571	8	31,096	11	32,845	10	36,157	6	27,875	6	23,957	6	22,752	7	24,285	5	21,168	15	43,639
うに	84	158,470	19	96,379	19	124,906	89	130,000	87	145,158	89	120,906	128	166,738	119	134,398	96	146,778	135	198,184
おひょう	24	22,474	17	17,389	16	17,451	18	12,917	23	16,628	44	24,538	37	21,191	41	24,507	41	26,697	37	20,092
かに	41	10,482	36	9,852	4	3,872	4	4,406	3	3,204	8	5,244	7	4,428	7	4,980	7	6,738	17	12,751
たこ	312	83,617	261	78,454	258	134,507	330	154,206	391	150,565	435	105,950	339	75,884	387	152,945	345	170,667	272	143,034
秋さけ	22,114	5,115,153	19,549	5,383,121	17,552	6,259,612	16,552	6,206,468	11,145	5,416,486	13,868	4,815,600	6,865	2,489,370	7,367	3,759,010	7,166	3,636,478	7,486	3,624,221
時さけ	37	44,214	16	24,357	2	6,049	41	54,285	41	45,962	147	101,112	90	80,568	28	31,096	96	99,899	45	54,326
ケイジ	7	67,206	7	84,252	6	92,239	3	67,030	4	61,157	7	47,902	1	16,214	6	57,942	2	21,299	2	27,747
さんま	0	7	0	0	3	87					0	1	2	66						
めぬき	12	14,427	9	12,082	14	22,062	12	17,942	11	20,856	11	16,936	8	13,782	9	17,153	9	17,994	12	25,312
そい	133	31,897	205	30,685	202	36,528	186	40,429	219	43,923	315	56,481	444	56,207	447	69,302	423	80,509	346	76,575
つぶ	42	10,871	45	12,817	43	12,807	54	15,711	43	11,916	40	11,124	62	15,642	32	9,220	31	11,084	32	12,225
ほたて	140	31,828	157	35,418	126	32,295	56	12,067	93	15,651	27	3,631	64	15,030	165	50,189	108	19,429	73	14,284
その他	706	114,409	766	125,631	942	163,195	1,506	185,010	1,209	170,215	1,034	151,610	1,691	250,159	1,148	257,948	1,172	192,474	1,311	294,086
こんぶ	501	1,186,854	476	1,176,973	419	1,059,119	522	1,490,653	216	577,892	580	1,486,559	503	1,013,127	305	651,887	512	1,003,986	213	405,908
ほたて稚貝	1,555	510,934	1,513	544,243	1,740	589,144	1,813	605,398	2,143	634,458	1,876	599,981	2,039	653,223	1,880	633,057	1,744	661,856	1,960	721,173
合計	52,805	13,043,990	49,619	13,249,924	45,429	13,441,603	52,701	15,206,935	41,724	12,808,402	46,133	12,648,917	55,059	13,111,867	57,164	13,672,215	43,248	12,772,122	50,575	14,218,126

注)加工品・特別対策事業等含まず。

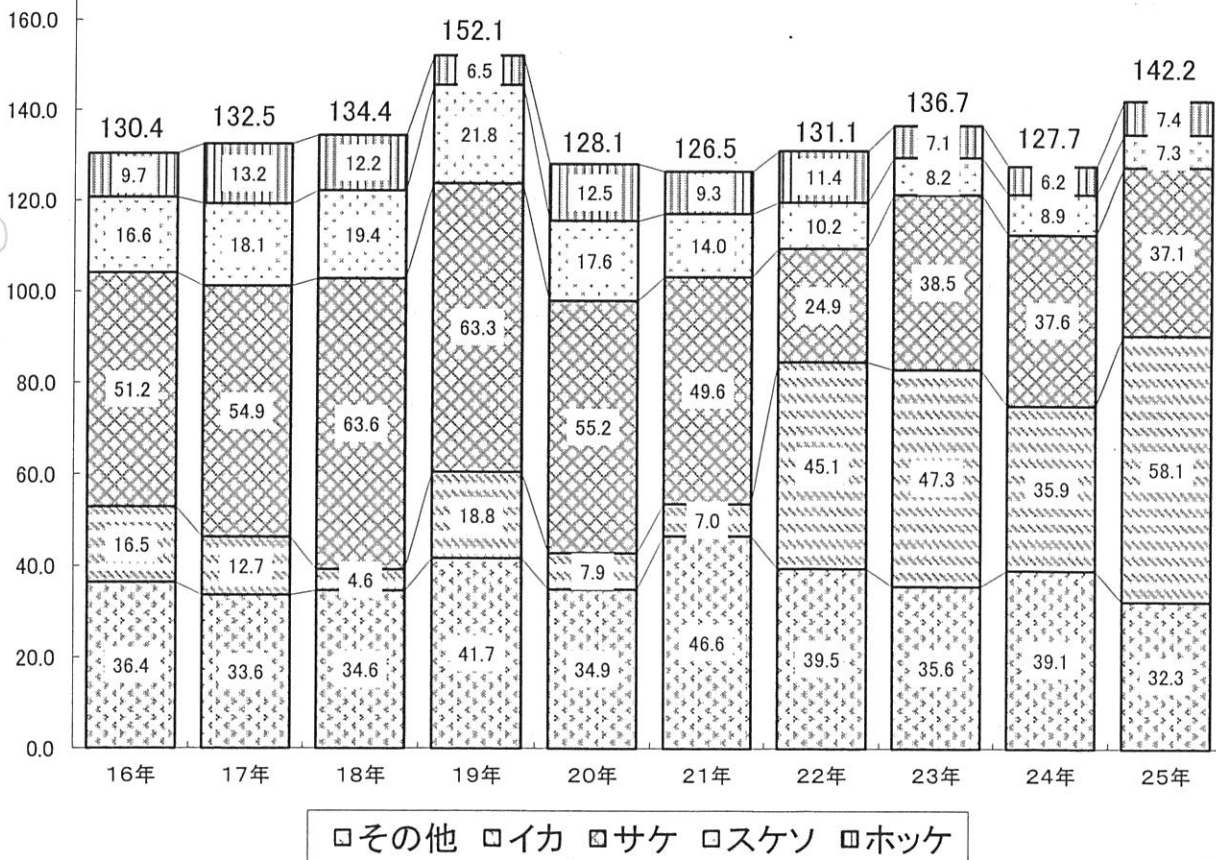
主要魚種水揚量過去10年の推移

(千トン)



主要魚種水揚高過去10年の推移

(億円)



町内漁港整備状況一覧表

(単位:千円)

漁港名 工種		羅臼漁港	松法漁港	知円別漁港	相泊漁港	オッカバケ漁港	於尋麻布漁港	峯浜漁港
区分	年次	修 築	修築・局改 改修・道単	修築・改修 局 改	修築・改修	局改・道単 改 修	道単・局改 改修・修築	改修・修築
第1次	26	4,400						
	27	9,000						
	28	16,500						
	29	14,000						
第2次	30	22,500						
	31	25,000	6,100					
	32	25,000	13,900					
	33	28,000						
	34	38,000	9,000					
	35	40,300	6,240					
	36	42,690	1,800					
第3次	37	46,657						
	38	59,847						
	39	80,500	8,111			6,144		
	40	84,800	31,636	7,947		13,050		
	41	100,410	22,765	9,943				
	42	110,520	27,137	14,980		1,180		
第4次	43	120,800	36,900	16,470		7,680		
	44	200,900	52,640	24,980		12,220		
	45	251,200	50,000	27,500		2,500		
	46	334,900	83,054	43,500				
第5次	47	422,600	217,454	128,334		20,820	4,296	
	48	430,000	275,800	178,800		3,100	12,000	
	49	430,000	275,800	178,800	50,000	15,000	18,000	
	50	460,900	305,800	178,800	50,000	18,000		
第6次	51	482,800	333,312	177,792	50,891	27,000		
	52	675,000	192,550	157,095	124,000	32,000	20,000	
	53	744,000	152,550	181,120	258,000	64,000	30,000	
	54	780,000	完 成	完 成	295,884	81,000		
	55	740,000		27,000	294,000	95,000		
56年まで の累計	56	740,000			343,000	190,000		
		7,561,224	2,102,549	1,353,061	1,465,775	588,694	84,296	

町内漁港整備状況一覧表

(単位:千円)

漁港名		羅白漁港	松法漁港	知円別漁港	相泊漁港	オッカバケ漁港	於尋麻布漁港	峯浜漁港
工種	年次	修 築	修築・局改 改修・道単	修築・局改 改修・道単	修築・局改 改修・道単	局改・道単 改 修	修築・局改 改修・道単	改修・修築 道 単
第7次	57	820,000		415,200	302,400	190,800	80,400	
	58	820,000		373,800	234,210	190,800	83,898	
	59	860,000		373,800	217,672	198,570	114,000	
	60	739,100		502,923	完 成	154,326	138,000	
	61	842,800		327,323		完 成	194,000	
	62	969,000	29,480	26,208			194,000	
第8次	63	910,000					200,000	
	元	860,000					164,000	
	2	760,000					180,000	90,000
	3	760,000	50,000				300,000	60,000
	4	960,000	15,000				621,444	100,000
	5	1,570,000	85,873				577,560	160,000
第9次	6	1,100,000		50,910			完 成	257,000
	7	997,700		100,000				300,000
	8	1,100,000		100,000				330,378
	9	1,352,220	72,000	84,286				479,492
	10	2,257,911	37,244					600,834
	11	1,924,532			127,974			931,642
	12	1,796,886			107,040			92,465
水産 事業基 盤整 備	13	1,845,815	108,987	204,286				完 成
	14	1,950,000	128,283	160,000				
	15	1,514,948	146,843	183,267	1,292			1,565
	16	2,185,000	85,334	109,862		6,143	809	9,608
	17	1,947,000	86,562	99,498		5,597		10,962
	18	1,671,586	69,769	184,029	2,678			10,196
水産 事業基 盤整 備	19	720,000		152,481		13,524		13,241
	20	499,553		199,491				
	21	318,000	5,021	149,499				9,996
	22	475,000		2,980	1,880			22,691
	23	686,000		9,300				
	24	1,110,000		13,167				40,300
	25	1,057,974		1,140			2,290	206,288
25年までの の累計		44,942,249	3,022,945	5,176,511	2,460,921	1,348,454	2,934,697	3,726,658

漁 港 の 整 備 状 況

: 漁港指定
 : 修築
 : 改修
 : 局改
 : 道単
 (単位:千円)

漁 港 名	種 別	指 定 年 月 日	変 更 年 月 日	第 7 次 漁 港 整 備 計 画						第 8 次 漁 港 整 備 計 画					第 9 次 漁 港 整 備 計 画						水 産 基 盤 整 備 事 業 計 画																			
				全体計画	57	58	59	60	61	62	全体計画	63	元	2	3	4	5	全体計画	6	7	8	9	10	11	12	全体計画	13	14	15	16	17	18	19	20	21	22	23	24	25	
峯 浜	1	63・3・31							300,000	▲			410,000			2,320,000	■													45,572					32,687			246,588		
於 尋 麻 布	1	29・7・12				804,298			1,400,000	■					完													809							2,290					
松 法	2	29・7・12	37・1・30					29,480					150,873								109,244						710,000				625,778				5,021					
羅 臼	4	26・6・29				5,050,900			6,300,000	■					8,500,000	■																				15,980,876				
オッカバケ	1	37・6・20				734,496			740,000						完																			11,740		13,524				
知 円 別	2	29・7・12	57・2・1			2,019,254			2,765,000	■					650,000						335,196						550,000					1,442,413			2,980	22,467	1,140			
相 泊	1	48・10・16				754,282			775,000						完																					1,292		2,678		1,880
計				12,530,000	9,392,710				8,000,000	8,423,877					11,470,000	14,200,514					1,260,000	18,439,735																		