

平成28年

羅臼町の水産

羅臼町 産業課

目 次

町内別人口・世帯数及び羅臼漁協組合員数	1
人口及び世帯数過去10カ年の推移	2
階層別組合員及び登録漁船過去10カ年の推移	3~4
階層・魚種別水揚げ高調べ	5
階層別一組合員当り水揚げ高	6
魚種別・月別漁獲量	7~8
漁業生産状況過去10カ年の推移	9
主要魚種水揚量過去10カ年の推移	10
町内漁港整備状況一覧表	11~13
漁港の整備状況	14~16



魚の城下町 らうす

町内別人口・世帯数及び羅臼漁協組合員数

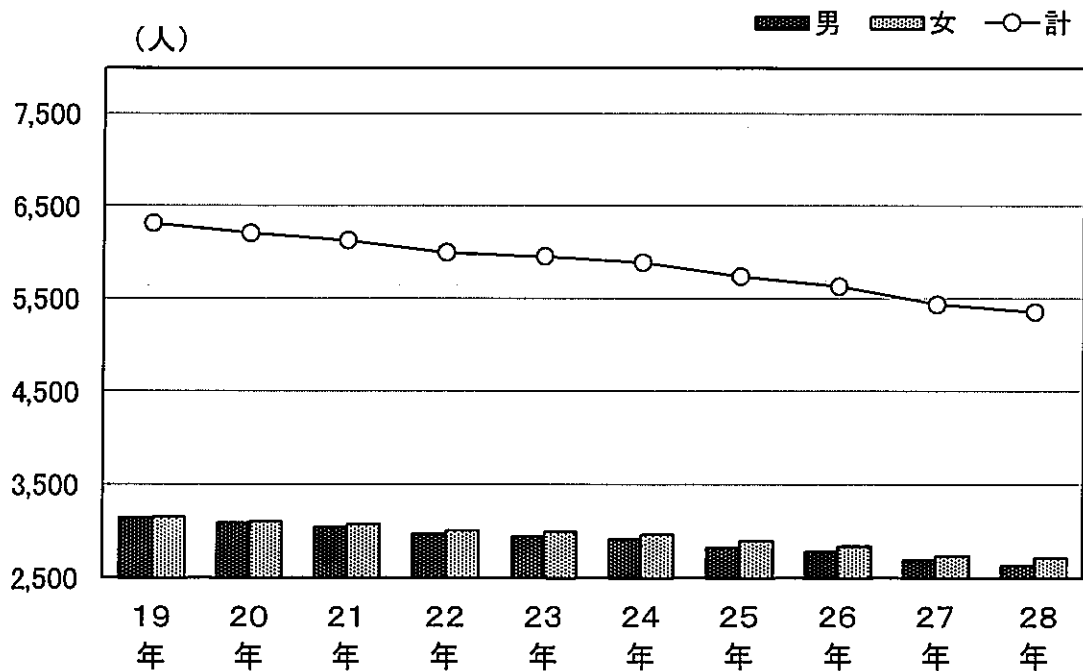
区分 町名	人 口			世 帯 数	羅臼漁協 組合員数
	男	女	計		
峯 浜 町	89	85	174	69	13
幌 萌 町	37	38	75	37	0
春 日 町	179	186	365	122	37
麻 布 町	215	222	437	158	43
八木浜町	183	180	363	141	37
知 昭 町	277	252	529	210	38
松 法 町	92	90	182	69	16
礼 文 町	286	304	590	238	31
本 町	107	120	227	94	11
緑 町	113	168	281	136	0
栄 町	232	220	452	220	12
湯の沢町	49	46	95	39	2
富士見町	106	122	228	103	7
船 見 町	134	156	290	128	9
共 栄 町	150	158	308	120	38
海 岸 町	228	207	435	150	48
岬 町	161	164	325	116	43
北 浜	1	1	2	1	0
相 泊	0	0	0	0	0
合 計	2,639	2,719	5,358	2,151	385

※ 人口世帯数平成28年12月末現在
 住民基本台帳調べ
 組合員数 漁協資料

人口及び世帯数過去10年の推移

年次	区分	人		口	世帯数
		男	女	計	
19年		3,156	3,160	6,316	2,207
20年		3,097	3,113	6,210	2,199
21年		3,053	3,078	6,131	2,201
22年		2,979	3,017	5,996	2,184
23年		2,948	3,005	5,953	2,185
24年		2,923	2,970	5,893	2,199
25年		2,839	2,901	5,740	2,187
26年		2,790	2,845	5,635	2,188
27年		2,700	2,741	5,441	2,138
28年		2,639	2,719	5,358	2,151

総人口及び男女別人口の推移



階層別組合員過去10カ年の推移

(単位:件)

階層		年次									
		19年	20年	21年	22年	23年	24年	25年	26年	27年	28年
階層	計	490	482	481	472	466	457	453	453	391	385
	3トン未満	234	231	230	227	224	214	211	211	151	152
	3～5トン	41	40	39	40	40	41	41	41	41	40
	5～10トン	18	17	17	16	16	16	16	16	14	14
	10～20トン	75	73	73	70	67	67	67	67	44	41
	20トン以上	0	0	0	0	0	0	0	0	0	0
別定	置	122	121	122	119	119	119	118	118	141	138

資料:漁協

登録漁船過去10カ年の推移

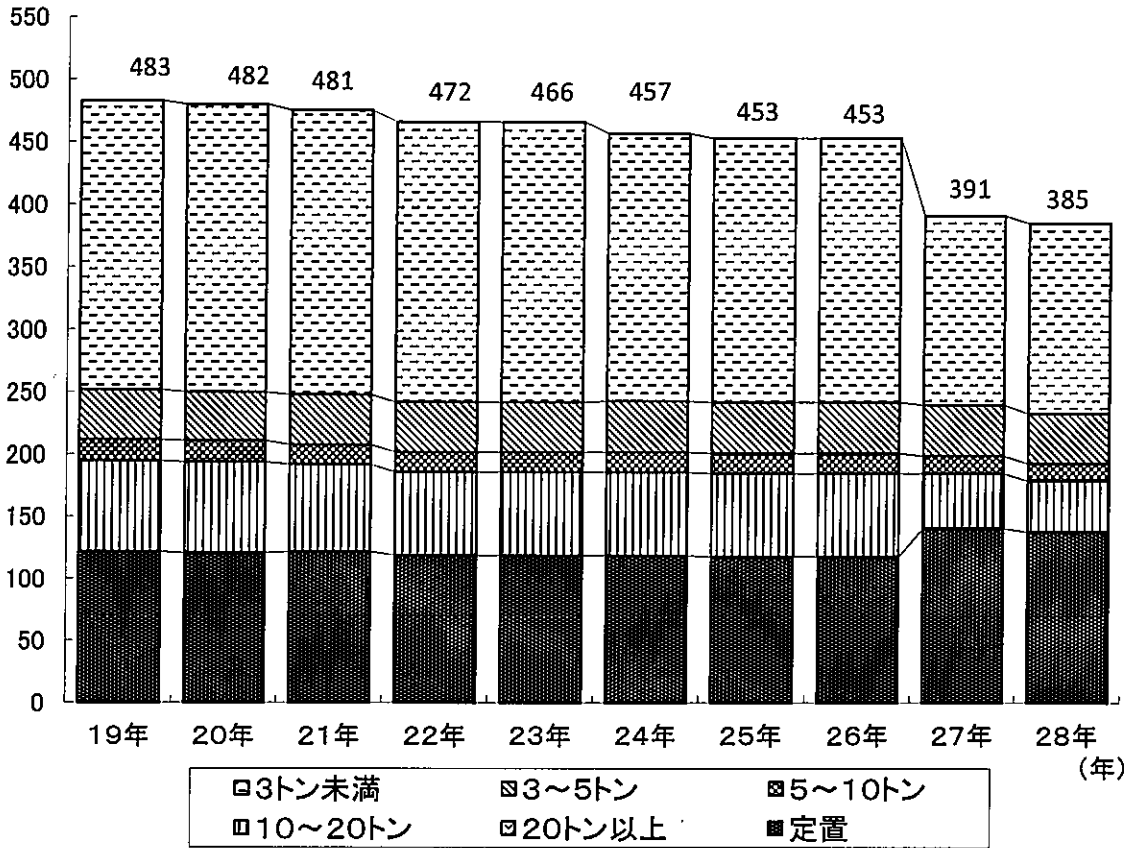
(単位:隻・トン)

階層		年次										
		18年	19年	20年	21年	22年	23年	24年	25年	26年	27年	
合計	隻数	1,076	1,011	1,027	1,018	1,013	1,015	997	986	979	946	
	屯数	4,025	3,823	3,861	3,797	3,805	3,784	3,692	3,589	3,553	3,436	
動力船	計	隻数	1,063	996	1,014	1,008	998	999	983	972	970	939
		屯数	3,916	3,701	3,752	3,713	3,698	3,662	3,591	3,488	3,488	3,384
	3トン未満	隻数	811	760	775	770	758	760	747	743	740	709
		屯数	929	867	887	880	870	865	857	852	848	826
	3～5トン	隻数	79	70	71	71	73	72	72	70	71	74
		屯数	359	316	320	317	323	317	317	307	312	321
	5～10トン	隻数	46	40	40	39	40	42	43	43	43	46
		屯数	374	319	317	311	321	336	343	343	342	362
	10～20トン	隻数	127	126	128	128	127	125	121	116	116	110
		屯数	2,254	2,199	2,228	2,205	2,184	2,144	2,074	1,986	1,986	1,875
	20トン以上	隻数	0	0	0	0	0	0	0	0	0	0
		屯数	0	0	0	0	0	0	0	0	0	0
	無動力船	隻数	13	15	13	10	15	16	14	14	9	7
		屯数	109	122	109	84	107	122	101	101	65	52

資料:港勢調査

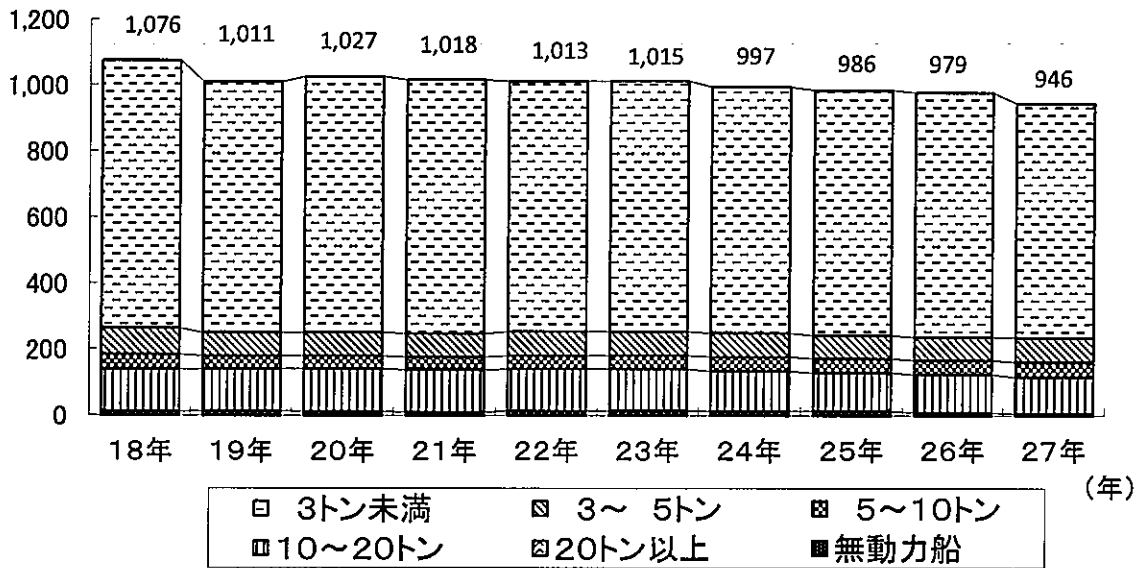
階層別組合員の推移

(経営体)



階層別登録漁船の推移

(隻)



平成28年分階層別・魚種別水揚高調べ

(単位:トン:千円)

区 階層 魚種	0~3 トン		3~5 トン		5~10 トン		10~20 トン		定置		外 来		合 計	
	数量	金額	数量	金額	数量	金額	数量	金額	数量	金額	数量	金額	数量	金額
ほっけ	3	1,783	80	42,816	3	1,697	31	16,187	2	1,220	0	0	119	63,703
ます	363	100,496	382	115,562	1	1,294	3	4,055	11	2,958	0	0	760	224,365
いか	12	5,675	239	155,600	8	5,915	41	28,208	116	74,596	13	9,904	429	279,898
すけそ	202	24,881	5,146	723,074	438	62,582	2,339	340,125	1	71	0	0	8,126	1,150,733
たら	43	7,588	1,576	701,526	87	37,954	401	197,961	1	113	0	0	2,108	945,142
かれい	115	14,211	701	106,151	69	14,104	87	16,970	26	2,595	0	0	998	154,031
めんめ	0	31	31	117,378	8	30,374	7	27,125	0	0	0	52	46	174,960
えび	0	1,851	19	52,467	1	9,290	0	1	0	0	0	0	20	63,609
うに	68	118,424	58	121,628	0	0	0	0	0	0	0	0	126	240,052
おひょう	1	349	28	18,732	2	1,588	2	1,705	0	22	0	0	33	22,396
か	11	15,251	94	86,430	4	2,485	20	14,279	0	0	0	0	129	118,445
た	131	49,524	199	74,965	6	2,429	15	5,694	2	1,006	0	0	353	133,618
秋さけ	19	14,219	3,486	2,387,820	0	230	0	139	3,463	2,372,068	0	0	6,968	4,774,476
時さけ	1	1,228	26	32,739	0	7	0	12	26	31,360	0	0	53	65,346
ケイジ	0	14	0	8,257	0	39	0	144	0	7,813	0	0	0	16,267
さんま	0	0	0	1	0	0	0	0	0	1	0	0	0	2
めぬき	0	19	14	32,367	3	7,554	1	2,510	0	0	0	98	18	42,548
そ	26	3,676	264	49,240	10	3,063	23	8,816	127	1,081	0	0	450	65,876
つぶ	3	659	102	40,477	22	8,643	16	6,491	0	0	0	0	143	56,270
ほたて	8	3,655	10	4,044	2	388	0	0	0	0	0	0	20	8,087
その他	124	18,985	1,124	135,634	65	23,506	170	85,998	307	23,918	0	0	1,790	288,041
こんぶ	291	682,680	2	5,189	3	6,305	0	0	0	0	0	0	296	694,174
ほたて稚貝	1,357	463,489	565	324,569	628	209,769	0	0	0	0	0	0	2,550	997,827
合計	2,778	1,528,688	14,146	5,336,666	1,360	429,216	3,156	756,420	4,082	2,518,822	13	10,054	25,535	10,579,866

注)加工品・特別対策事業含まず。ます数量はさくらますとの合計数値。うに数量は殻換算による

平成28年 階層別一組合員当たり水揚げ高

階	営	体	漁		獲		量		高		一		体		当		た		り				
			獲	獲	獲	獲	獲	獲	獲	獲	獲	獲	獲	獲	獲	獲	獲	獲	獲	獲	獲		
階	3ト未満	152 (39.5%)	2,778ト	(10.9%)	1,528,688千円	(14.5%)	18ト	(3.2%)	10,057千円	(4.8%)	133,417千円 (63.3%)	66ト	27,454千円	385	385	138 (35.8%)	138 (35.8%)	138 (35.8%)	138 (35.8%)	138 (35.8%)	138 (35.8%)		
			14,146ト	(55.4%)	5,336,666千円	(50.5%)	354ト	(61.4%)															
			3~5ト	40 (10.4%)	1,360ト	(5.3%)	429,216千円	(4.1%)	97ト	(16.9%)												30,658千円	(14.5%)
			5~10ト	14 (3.6%)	3,156ト	(12.4%)	756,420千円	(7.1%)	77ト	(13.4%)												18,449千円	(8.7%)
層	10~20ト	41 (10.7%)	4,082ト	(16.0%)	2,518,822千円	(23.8%)	30ト	(5.1%)	18,252千円	(8.7%)	66ト	27,454千円	385	385	138 (35.8%)	138 (35.8%)	138 (35.8%)	138 (35.8%)	138 (35.8%)	138 (35.8%)			
			定置	138 (35.8%)	10,569,812千円																		
別	385	385	25,522ト		10,569,812千円		66ト		27,454千円		66ト	27,454千円	385	385	138 (35.8%)	138 (35.8%)	138 (35.8%)	138 (35.8%)	138 (35.8%)	138 (35.8%)			

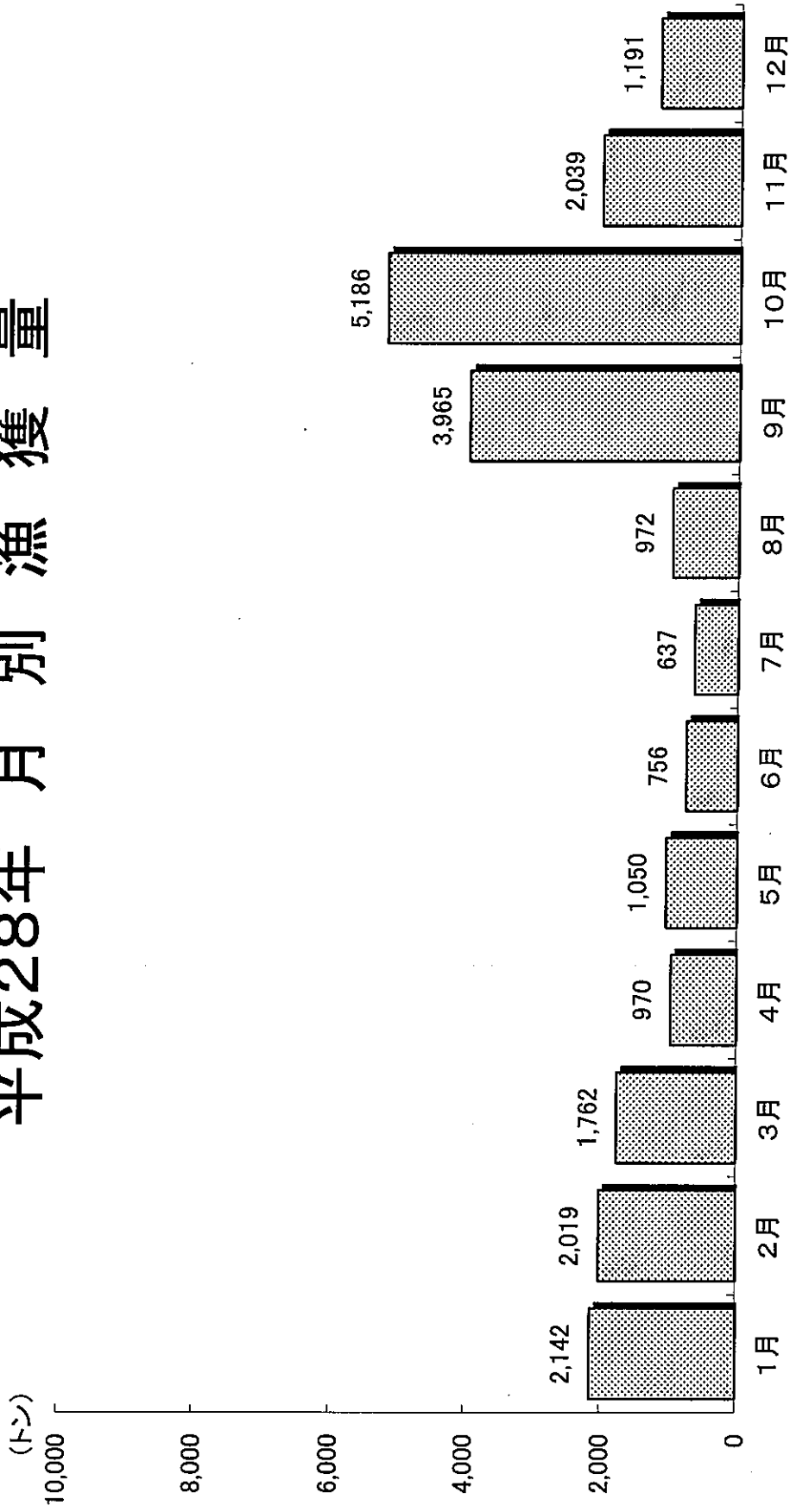
平成28年 漁種別・月別・漁獲高調べ

(単位：トン：千円)

魚種	月別												合計
	1月	2月	3月	4月	5月	6月	7月	8月	9月	10月	11月	12月	
ほっけ	数量	7.0	31.0	9.0	5.0	13.0	8.0	5.0	21.0	7.0	4.0	3.0	119
	金額	2,320	10,906	3,333	4,255	9,030	5,851	3,295	4,477	11,361	4,154	2,774	1,947
ます	数量	0.0	0.0	0.0	0.0	0.0	1.0	16.0	117.0	0.0	0.0	1.0	739
	金額	0	0	0	410	0	83	5,045	167,136	30,455	6	2,134	5,460
さくらます	数量	4.0	3.0	1.0	1.0	2.0	1.0	0.0	0.0	1.0	7.0	1.0	21
	金額	5,216	4,112	470	246	870	370	14	0	1	384	1,501	452
すけそ	数量	1,482.0	1,613.0	1,689.0	701.0	441.0	298.0	282.0	105.0	436.0	339.0	317.0	8,126
	金額	277,455	243,100	183,177	79,813	39,015	29,276	20,356	15,161	45,547	79,139	75,235	63,459
たら	数量	464.0	199.0	5.0	77.0	224.0	51.0	38.0	26.0	77.0	423.0	456.0	2,108
	金額	290,312	100,803	1,434	13,773	39,755	7,859	4,850	3,307	9,591	210,036	257,466	945,142
かれい	数量	53.0	26.0	6.0	72.0	107.0	88.0	71.0	64.0	52.0	261.0	122.0	998
	金額	7,397	2,978	559	11,448	14,863	11,790	12,461	14,334	14,383	33,482	17,338	154,031
めんめ	数量	0.0	0.0	0.0	10.0	5.0	5.0	4.0	4.0	5.0	5.0	3.0	46
	金額	257	88	0	36,698	16,882	17,452	14,966	16,594	19,509	18,609	15,309	174,960
えび	数量	0.0	0.0	0.0	0.0	0.0	0.0	8.0	6.0	0.0	0.0	0.0	20
	金額	0	0	0	136	256	326	27,328	20,188	15,020	112	132	111
うに	数量	13.0	40.0	35.0	3.0	26.0	9.0	0.0	0.0	0.0	0.0	0.0	126
	金額	24,118	77,375	57,498	7,995	58,820	14,042	0	0	0	0	204	240,052
おひょう	数量	0.0	0.0	0.0	3.0	1.0	6.0	2.0	1.0	1.0	6.0	2.0	33
	金額	358	281	47	3,066	5,983	2,661	1,911	1,009	1,346	2,709	1,852	22,396
かに	数量	0.0	0.0	0.0	9.0	11.0	5.0	4.0	3.0	1.0	5.0	37.0	129
	金額	171	614	6	9,353	9,399	3,251	529	347	424	49,008	41,321	118,445
たこ	数量	63.0	4.0	0.0	5.0	16.0	18.0	15.0	8.0	8.0	29.0	95.0	353
	金額	24,279	1,833	50	1,918	6,167	7,030	6,102	2,972	3,575	11,928	34,347	133,618
秋さけ	数量	0.0	0.0	0.0	0.0	0.0	0.0	1.0	37.0	2,807.0	320.0	0.0	6,968
	金額	0	5	0	0	0	7	542	25,084	1,656,153	2,832,469	260,205	11,477,476
時さけ	数量	0.0	0.0	0.0	0.0	8.0	33.0	11.0	1.0	0.0	0.0	0.0	53
	金額	0	0	0	14	8,352	34,381	20,645	1,954	0	0	0	65,346
ケイジ	数量	0.0	0.0	0.0	0.0	0.0	0.0	0.0	0.0	0.0	0.0	0.0	0
	金額	231	180	0	0	0	0	0	0	38	9,648	5,992	16,267
そい	数量	6.0	5.0	1.0	9.0	17.0	9.0	7.0	2.0	11.0	250.0	25.0	450
	金額	3,658	2,818	701	4,243	4,329	2,142	2,187	817	3,917	18,615	14,519	7,930
つぶ	数量	0.0	9.0	1.0	14.0	13.0	13.0	12.0	14.0	21.0	13.0	5.0	143
	金額	30	3,061	374	5,039	6,245	6,639	5,697	6,194	7,867	9,011	4,262	1,851
ほたて	数量	0.0	0.0	0.0	0.0	0.0	0.0	0.0	0.0	0.0	3.0	9.0	20
	金額	0	0	0	0	0	0	0	0	1,466	3,609	2,877	8,087
その他	数量	50.0	89.0	15.0	61.0	155.0	211.0	191.0	91.0	358.0	354.0	110.0	1,808
	金額	16,972	15,591	1,476	9,932	37,303	77,239	18,531	7,547	44,162	89,816	2,214	9,808
いか	数量	0.0	0.0	0.0	0.0	0.0	0.0	0.0	0.0	41.0	100.0	0.0	429
	金額	2	0	0	0	0	0	6	8	15,560	58,760	205,556	279,898
合計	数量	2,142	2,019	1,762	970	1,050	756	637	972	3,965	5,186	1,191	22,689
	金額	652,776	463,545	249,125	188,239	257,269	220,399	144,465	287,129	1,876,735	3,164,249	925,579	458,355

注)こんぶ・ホタテ稚貝・開きたら等含まず(鮮魚のみ)。うに数量は殻換算による。

平成28年 月別 漁獲量



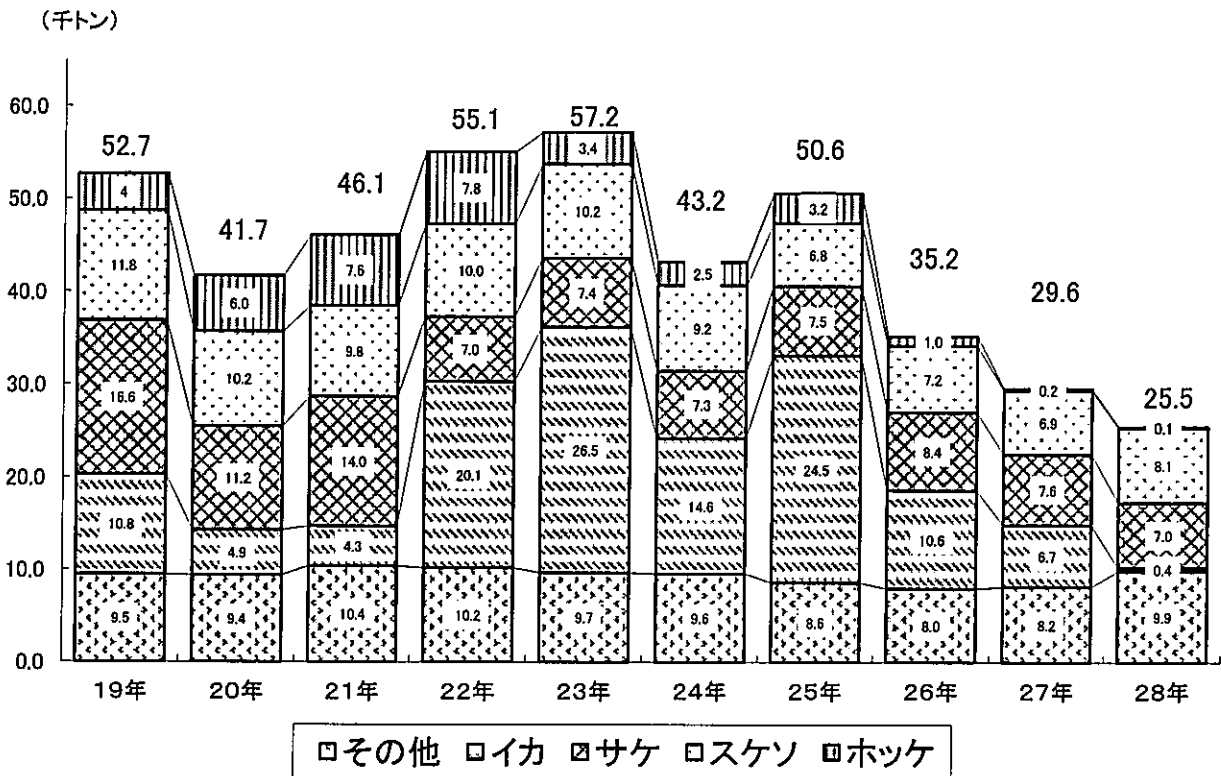
漁業生産状況過去10カ年の推移

(単位:トン:千円)

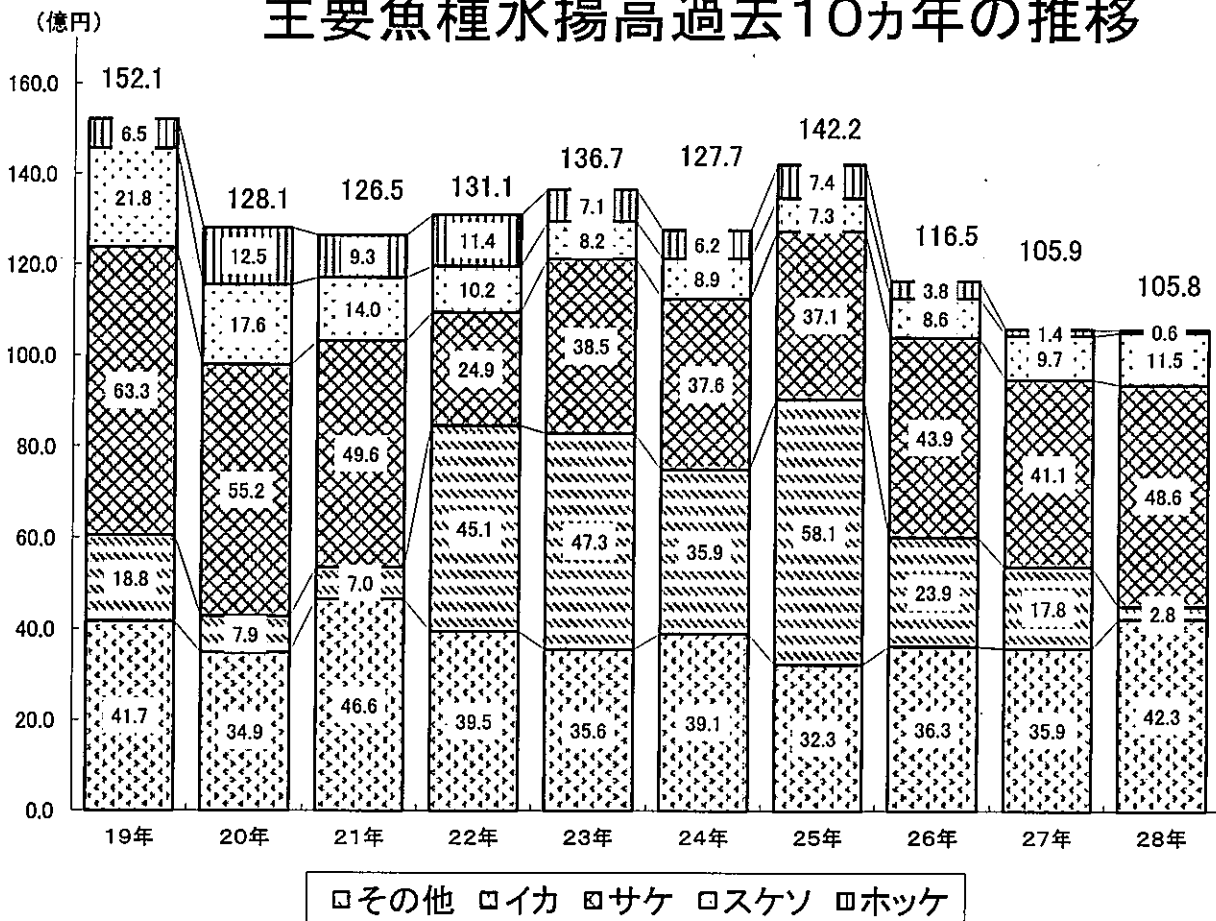
年次 魚種 区分	19年		20年		21年		22年		23年		24年		25年		26年		27年		28年	
	数量	金額	数量	金額	数量	金額	数量	金額	数量	金額	数量	金額	数量	金額	数量	金額	数量	金額	数量	金額
ほつけ	4,045	653,790	5,971	1,246,215	7,580	932,906	7,841	1,136,142	3,423	713,688	2,544	621,312	3,182	744,205	966	383,539	209	140,652	119	63,703
ます	1,201	223,095	339	95,399	652	137,734	568	135,954	432	122,690	234	81,664	243	85,674	136	62,003	518	249,405	760	224,365
いか	10,820	1,883,955	4,870	791,777	4,347	688,360	20,131	4,514,839	26,476	4,732,231	14,581	3,589,008	24,516	5,807,504	10,357	2,390,552	6,720	1,781,992	429	279,898
すけそ	11,849	2,184,755	10,234	1,755,572	9,799	1,401,395	10,013	1,021,030	10,224	815,468	9,183	885,739	6,762	734,327	7,216	857,159	6,853	972,399	8,126	1,150,733
たら	2,255	779,102	3,175	1,065,907	4,060	1,481,475	3,140	1,035,128	3,422	956,583	3,401	1,012,600	2,428	724,955	2,033	685,026	1,206	518,042	2,108	945,142
かれい	1,276	268,615	1,445	331,888	1,168	307,433	1,031	225,141	1,164	230,524	1,460	203,333	1,411	206,544	1,175	195,417	1,141	200,516	998	154,031
めんめ	59	180,944	56	179,698	40	118,082	49	149,252	75	223,142	88	261,410	77	241,360	77	282,481	56	197,844	46	174,960
えび	10	36,157	6	27,875	6	23,957	6	22,752	7	24,285	5	21,168	15	43,639	17	46,680	21	60,911	20	63,609
うに	89	130,000	87	145,158	89	120,906	128	166,738	119	134,398	96	146,778	135	198,184	130	225,300	163	275,622	126	240,032
おひょう	18	12,917	23	16,628	44	24,538	37	21,191	41	24,507	41	26,897	37	20,092	30	19,060	34	22,206	33	22,396
かに	4	4,406	3	3,204	8	5,244	7	4,428	7	4,980	7	6,738	17	12,751	26	17,494	79	58,143	129	118,445
たこ	330	154,206	391	150,565	435	105,950	339	75,884	387	152,945	345	170,667	272	143,034	238	110,491	279	108,738	353	133,618
秋さけ	16,552	6,206,468	11,145	5,416,486	13,868	4,815,600	6,865	2,489,370	7,367	3,759,010	7,166	3,636,478	7,486	3,624,221	8,305	4,258,910	7,559	3,933,518	6,968	4,774,476
時さけ	41	54,285	41	45,962	147	101,112	90	80,568	28	31,096	96	99,899	45	54,326	70	107,462	74	106,532	53	65,346
ケイジ	3	67,030	4	61,157	7	47,902	1	16,214	6	57,942	2	21,299	2	27,747	2	26,306	4	56,319	0	16,267
さんま					0	1	2	66									0	5	0	2
めぬき	12	17,942	11	20,856	11	16,936	8	13,782	9	17,153	9	17,994	12	25,312	8	19,057	10	20,375	18	42,548
そい	186	40,429	219	43,923	315	56,481	444	56,207	447	69,302	423	80,509	346	76,575	203	58,194	465	75,043	450	65,876
つぶ	54	15,711	43	11,916	40	11,124	62	15,642	32	9,220	31	11,084	32	12,225	52	17,974	82	28,964	143	56,270
ほたて	56	12,067	93	15,651	27	3,631	64	15,030	165	50,189	108	19,429	73	14,284	106	32,377	52	24,595	20	8,087
その他	1,506	185,010	1,209	170,215	1,034	151,610	1,691	250,159	1,148	257,948	1,172	192,474	1,311	294,086	1,403	340,749	1,374	348,580	1,790	288,041
こんぶ	522	1,490,653	216	577,892	580	1,486,559	503	1,013,127	305	651,897	512	1,003,986	213	405,908	394	813,439	196	445,187	296	694,174
ほたて稚貝	1,813	605,398	2,143	634,458	1,876	599,981	2,039	653,223	1,880	633,057	1,744	661,856	1,960	721,173	2,027	741,135	2,494	960,473	2,550	997,827
合計	52,701	15,209,935	41,724	12,808,402	46,133	12,648,917	55,059	13,111,867	57,164	13,672,215	43,248	12,772,122	50,575	14,218,126	35,171	11,650,805	29,589	10,586,061	25,535	10,579,866

注)加工品・特別対策事業含まず。まず数量はさくらますとの合計数値。うに数量は殻換算による

主要魚種水揚量過去10年の推移



主要魚種水揚高過去10年の推移



町内漁港整備状況一覧表

(単位:千円)

漁港名		羅日漁港	松法漁港	知円別漁港	相泊漁港	オッカバケ漁港	於尋麻布漁港	峯浜漁港	
工種	区分	年次	修 築	修築・局改 改修・道単	修築・改修 局 改	修築・改修	局改・道単 改 修	道単・局改 改修・修築	改修・修築
第1次		26	4,400						
		27	9,000						
		28	16,500						
		29	14,000						
第2次		30	22,500						
		31	25,000	6,100					
		32	25,000	13,900					
		33	28,000						
		34	38,000	9,000					
		35	40,300	6,240					
		36	42,690	1,800					
		37	46,657						
第3次		38	59,847						
		39	80,500	8,111			6,144		
		40	84,800	31,636	7,947		13,050		
		41	100,410	22,765	9,943				
		42	110,520	27,137	14,980		1,180		
		43	120,800	36,900	16,470		7,680		
		44	200,900	52,640	24,980		12,220		
第4次		45	251,200	50,000	27,500		2,500		
		46	334,900	83,054	43,500				
		47	422,600	217,454	128,334		20,820	4,296	
		48	430,000	275,800	178,800		3,100	12,000	
第5次		49	430,000	275,800	178,800	50,000	15,000	18,000	
		50	460,900	305,800	178,800	50,000	18,000		
		51	482,800	333,312	177,792	50,891	27,000		
		52	675,000	192,550	157,095	124,000	32,000	20,000	
第6次		53	744,000	152,550	181,120	258,000	64,000	30,000	
		54	780,000	完 成	完 成	295,884	81,000		
		55	740,000		27,000	294,000	95,000		
		56	740,000			343,000	190,000		
56年までの の 累 計		7,561,224	2,102,549	1,353,061	1,465,775	588,694	84,296		

町内漁港整備状況一覧表

(単位:千円)






漁港名		羅白漁港	松法漁港	知円別漁港	相泊漁港	オッカバケ漁港	於尋麻布漁港	峯浜漁港
工種	区分	修 築	修築・局改 改修・道単	修築・局改 改修・道単	修築・局改 改修・道単	局改・道単 改 修	修築・局改 改修・道単	改修・修築 道 単
第7次	57	820,000		415,200	302,400	190,800	80,400	
	58	820,000		373,800	234,210	190,800	83,898	
	59	860,000		373,800	217,672	198,570	114,000	
	60	739,100		502,923	完 成	154,326	138,000	
	61	842,800		327,323		完 成	194,000	
	62	969,000	29,480	26,208			194,000	
第8次	63	910,000					200,000	
	元	860,000					164,000	
	2	760,000					180,000	90,000
	3	760,000	50,000				300,000	60,000
	4	960,000	15,000				621,444	100,000
	5	1,570,000	85,873				577,560	160,000
第9次	6	1,100,000		50,910			完 成	257,000
	7	997,700		100,000				300,000
	8	1,100,000		100,000				330,378
	9	1,352,220	72,000	84,286				479,492
	10	2,257,911	37,244					600,834
	11	1,924,532			127,974			931,642
水産 事業 計画 整備	12	1,796,886			107,040			92,465
	13	1,845,815	108,987	204,286				完 成
	14	1,950,000	128,283	160,000				
	15	1,514,948	146,843	183,267	1,292			1,565
	16	2,185,000	85,334	109,862		6,143	809	9,608
	17	1,947,000	86,562	99,498		5,597		10,962
水産 事業 計画 整備	18	1,671,586	69,769	184,029	2,678			10,196
	19	720,000		152,481		13,524		13,241
	20	499,553		199,491				
	21	318,000	5,021	149,499				9,996
	22	475,000		2,980	1,880			22,691
23年 までの 累計	42,774,275	3,022,945	5,162,204	2,460,921	1,348,454	2,932,407	3,480,070	

町内漁港整備状況一覧表

(単位:千円)







漁港名		羅白漁港	松法漁港	知円別漁港	相泊漁港	オッカバケ漁港	於尋麻布漁港	峯浜漁港
工種	区分	特定漁港 漁場整備	機能保全	災害復旧 道単	災害復旧 機能保全	道単	機能保全	機能強化 機能保全 道単
水産 事業 計画 画 整備	24	1,110,000		13,167				40,300
	25	1,057,974		1,140			2,290	206,288
	26	1,345,373	6,650					269,000
	27	869,402	3,585			7,711		164,867
	28	940,365	60,651	81,540	185,529	1,891	8,324	132,176
水産 事業 計画 画 整備	29							
	30							
	31							
	32							
	33							
28年までの累計		48,097,389	3,093,831	5,258,051	2,646,450	1,358,056	2,943,021	4,292,701

漁港の整備状況

 : 漁港指定
 : 修築
 : 改修
 : 局改
 : 道単 (単位:千円)

漁港名	種別	指定年月日	変更年月日	第7次漁港整備計画						第8次漁港整備計画						第9次漁港整備計画						水産施設整備事業計画												
				57	58	59	60	61	62	63	元	2	3	4	5	6	7	8	9	10	11	12	13	14	15	16	17	18	19	20	21	22	23	
釜浜	1	63.3.31		全体計画							300,000	410,000					2,320,000	2,991,811										45,572					32,687	
				550,000	804,298		2,043,004	完								2,320,000	2,991,811																	
松	1 2	29.7.12 29.7.30						29,480									109,244																5,021	
				770,000	5,050,900		150,873	710,000			109,244						710,000																	
羅臼	4 29	26.6.29																															13,812,902	
				7,700,000	5,050,900		5,820,000	8,500,000			10,529,249						8,500,000																	
オッカバケ	1 20	37.6.20																																
				740,000	734,496		740,000	完																										
知円別	1 2	29.7.12 29.7.1																																
				2,765,000	2,019,254		650,000	335,196									650,000																	
相泊	1 16	48.10.16																																
				775,000	754,282	完		235,014																										
計				12,530,000	9,392,710	8,000,000	8,423,877	11,470,000	14,200,514	1,260,000	16,008,576																							

漁港の整備状況

-  : 漁港指定
  : 特定漁港
  : 機能強化
  : 機能保全
  : 道単
  : 災害復旧
 (単位:千円)

漁港名	種別	指定年月日	変更年月日	水産基盤整備事業																							
				24	25	26	27	28																			
釜	1	63.3.31		812,631																							
於尋麻布	1	29.7.12		10,614																							
松	1	29.7.12	29.37.12	70,886																							
羅臼	4	26.6.29		5,323,114																							
オッカバケ	1	37.6.20		9,602																							
知円別	2	29.7.12	29.57.12	95,847																							
相泊	1	48.10.16		185,529																							
計				6,508,223																							