

平成30年

羅臼町の水産

羅臼町 産業創生課

目 次

町内別人口・世帯数及び羅臼漁協組合員数	1
人口及び世帯数過去10カ年の推移	2
階層別組合員及び登録漁船過去10カ年の推移	3~4
魚種別・月別漁獲量	5~6
漁業生産状況過去10カ年の推移	7
主要魚種水揚量過去10カ年の推移	8
町内漁港整備状況一覧表	9~11
漁港の整備状況	12~14



魚の城下町 らうす

町内別人口・世帯数及び羅臼漁協組合員数

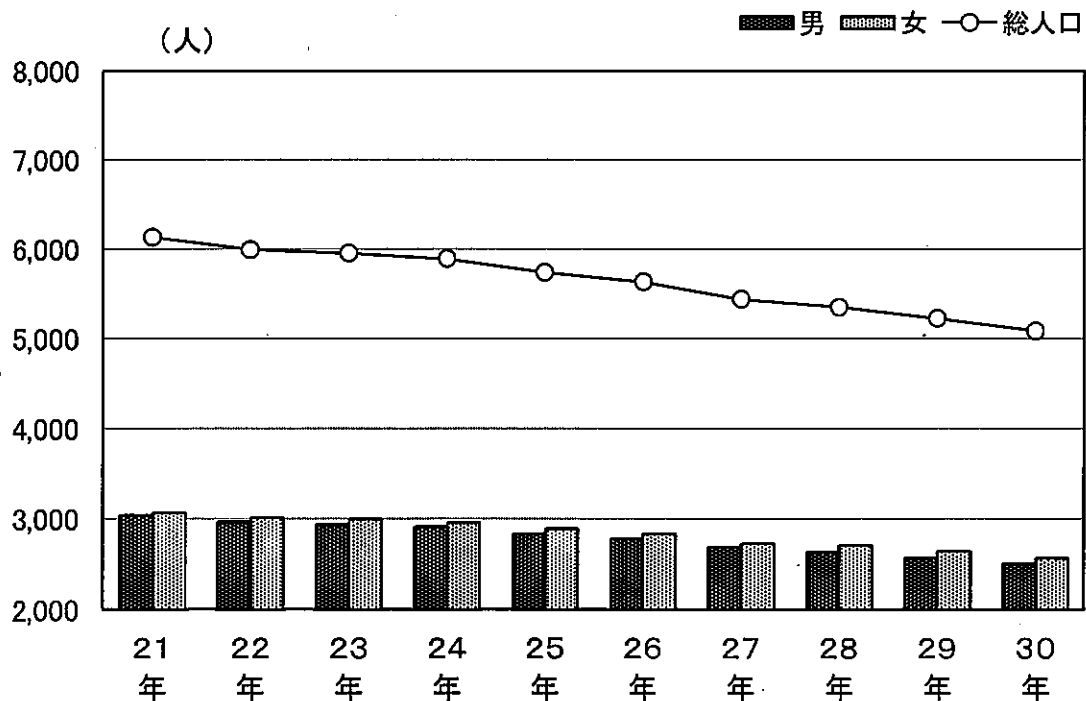
区分 町名	人 口			世 帯 数	羅臼漁協 組合員数
	男	女	計		
峯 浜 町	85	80	165	70	13
幌 萌 町	36	40	76	40	0
春 日 町	175	183	358	118	37
麻 布 町	197	212	409	156	41
八木浜町	174	170	344	138	35
知 昭 町	263	232	495	200	39
松 法 町	86	89	175	68	16
礼 文 町	275	279	554	235	31
本 町	102	110	212	93	11
緑 町	102	150	252	126	0
栄 町	222	210	432	222	12
湯の沢町	51	47	98	38	2
富士見町	96	111	207	97	7
船 見 町	133	163	296	127	9
共 栄 町	149	150	299	119	37
海 岸 町	216	194	410	142	45
岬 町	150	155	305	110	42
北 浜	2	2	4	2	0
相 泊	0	0	0	0	0
合 計	2,514	2,577	5,091	2,101	377

※ 人口世帯数平成30年12月末現在
 住民基本台帳調べ
 組合員数 漁協資料

人口及び世帯数過去10年の推移

区分 年次	人		口	世帯数
	男	女	計	
21年	3,053	3,078	6,131	2,201
22年	2,979	3,017	5,996	2,184
23年	2,948	3,005	5,953	2,185
24年	2,923	2,970	5,893	2,199
25年	2,839	2,901	5,740	2,187
26年	2,790	2,845	5,635	2,188
27年	2,700	2,741	5,441	2,138
28年	2,639	2,719	5,358	2,151
29年	2,578	2,651	5,229	2,119
30年	2,514	2,577	5,091	2,101

総人口及び男女別人口の推移



階層別組合員過去10カ年の推移

(単位:件)

階層		年次									
		21年	22年	23年	24年	25年	26年	27年	28年	29年	30年
階層	計	481	472	466	457	453	453	391	385	384	377
	3トン未満	230	227	224	214	211	211	151	152	152	152
	3～5トン	39	40	40	41	41	41	41	40	39	37
	5～10トン	17	16	16	16	16	16	14	14	14	13
	10～20トン	73	70	67	67	67	67	44	41	41	41
	20トン以上	0	0	0	0	0	0	0	0	0	0
別定	置	122	119	119	119	118	118	141	138	138	134

資料:漁協

登録漁船過去10カ年の推移

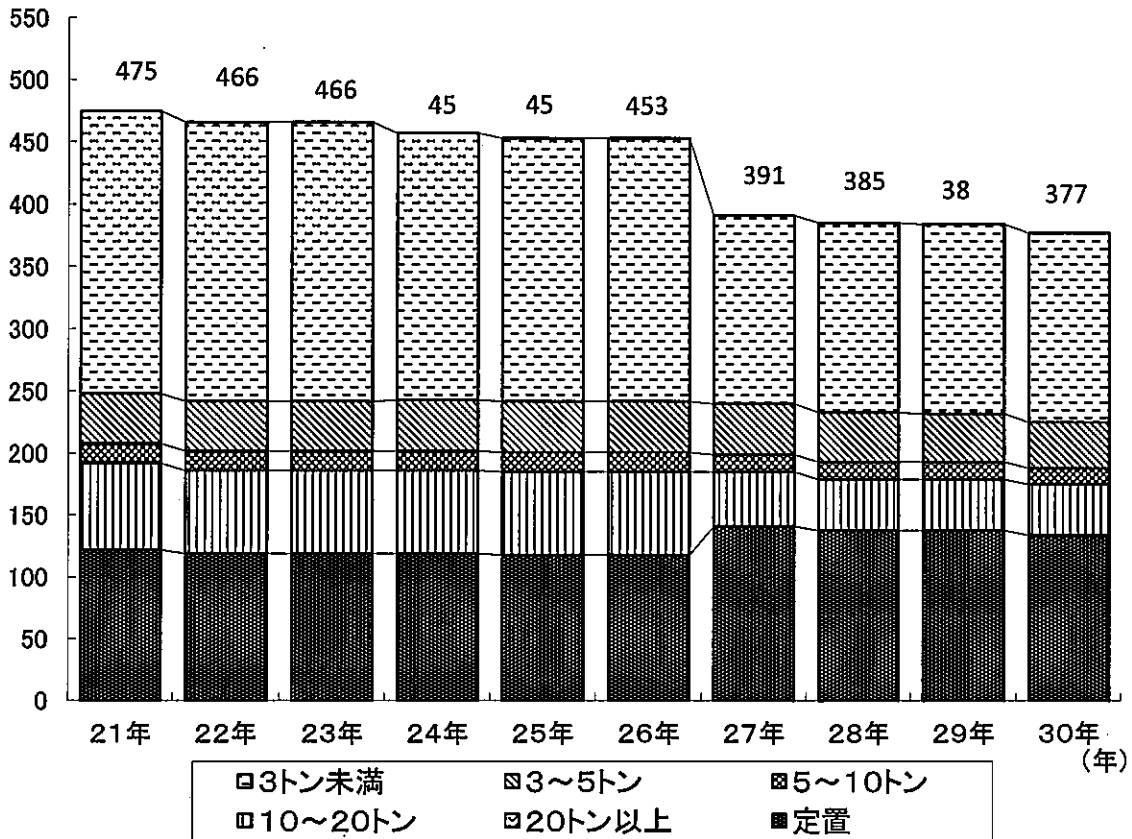
(単位:隻・トン)

階層		年次										
		20年	21年	22年	23年	24年	25年	26年	27年	28年	29年	
合計	隻数	1,027	1,018	1,013	1,015	997	986	979	946	847	787	
	屯数	3,861	3,797	3,805	3,784	3,692	3,589	3,553	3,436	3,103	3,008	
動力船	計	隻数	1,014	1,008	998	999	983	972	970	939	847	787
		屯数	3,752	3,713	3,698	3,662	3,591	3,488	3,488	3,384	3,103	3,008
	3トン未満	隻数	775	770	758	760	747	743	740	709	636	577
		屯数	887	880	870	865	857	852	848	826	739	665
	3～5トン	隻数	71	71	73	72	72	70	71	74	64	64
		屯数	320	317	323	317	317	307	312	321	278	270
	5～10トン	隻数	40	39	40	42	43	43	43	46	44	45
		屯数	317	311	321	336	343	343	342	362	342	347
	10～20トン	隻数	128	128	127	125	121	116	116	110	103	101
		屯数	2,228	2,205	2,184	2,144	2,074	1,986	1,986	1,875	1,744	1,726
	20トン以上	隻数	0	0	0	0	0	0	0	0	0	0
		屯数	0	0	0	0	0	0	0	0	0	0
	無動力船	隻数	13	10	15	16	14	14	9	7	0	0
		屯数	109	84	107	122	101	101	65	52	0	0

資料:港勢調査

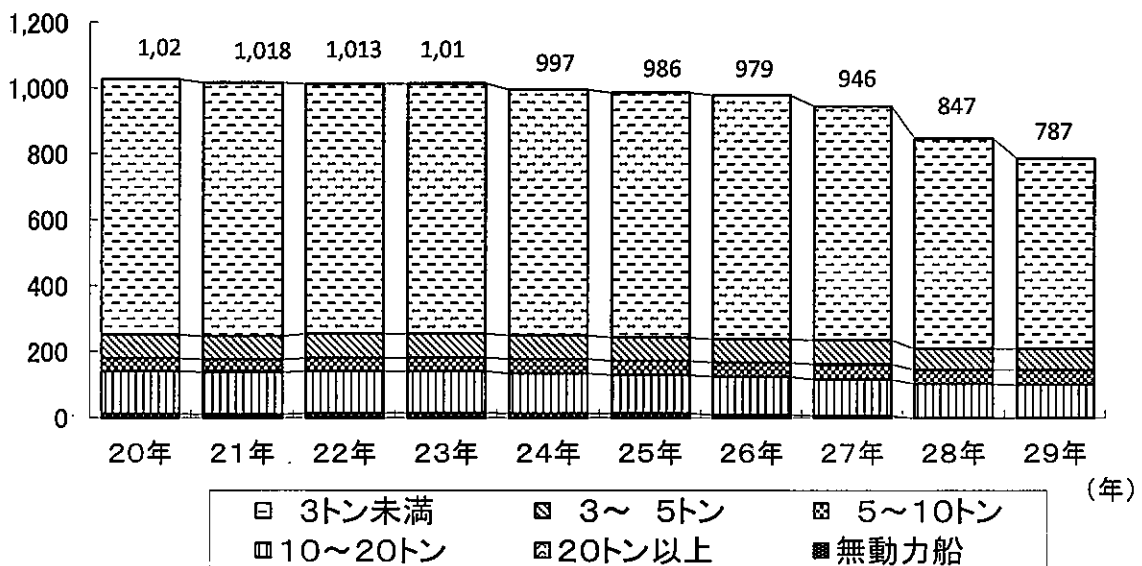
階層別組合員の推移

(経営体)



階層別登録漁船の推移

(隻)



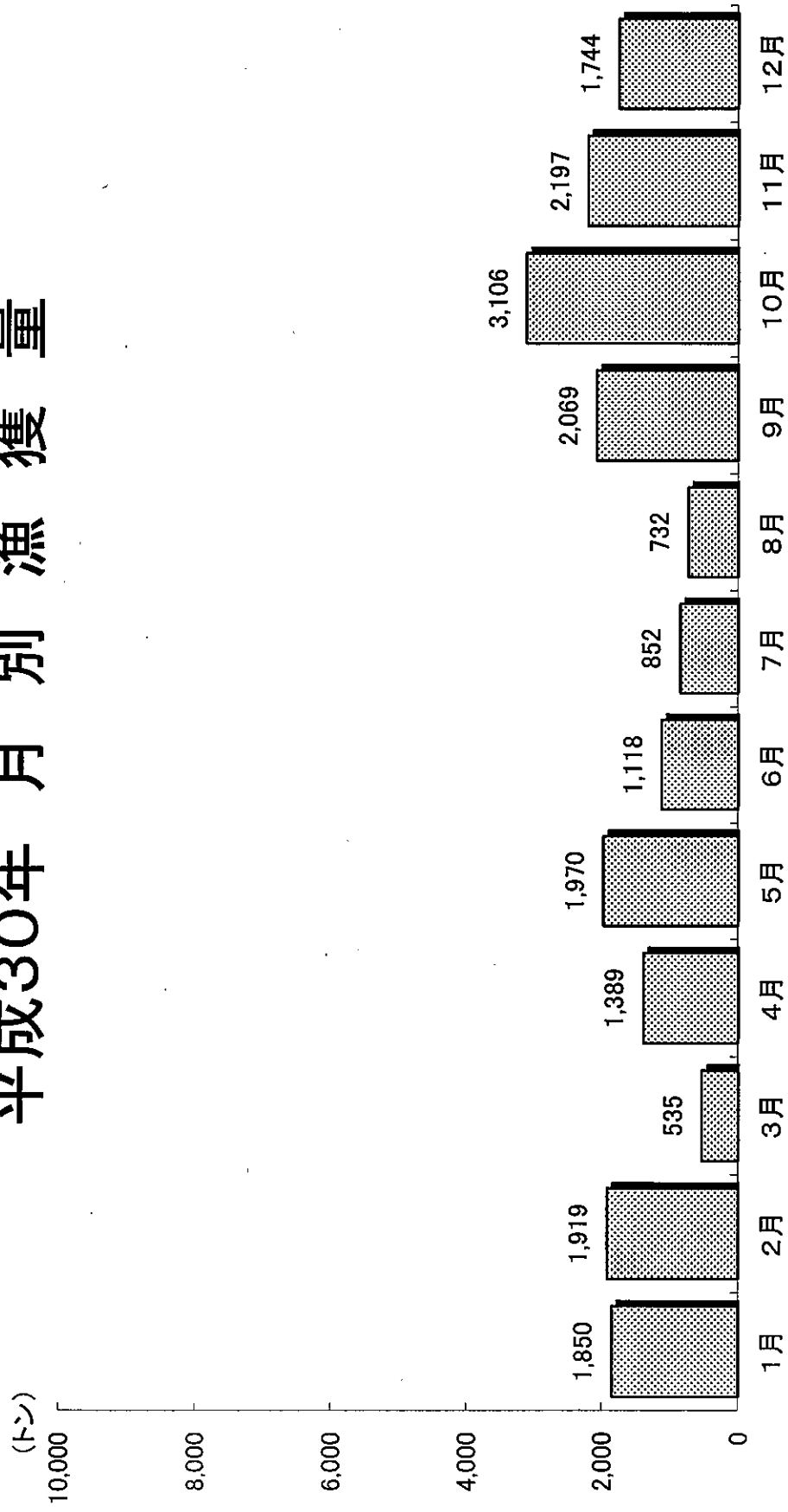
平成30年 漁種別・月別・漁獲高調べ

(単位：トン、千円)

魚種	月別												合計	
	1月	2月	3月	4月	5月	6月	7月	8月	9月	10月	11月	12月		
ほっけ	数量	3.0	2.0	0.0	31.0	173.0	63.0	35.0	73.0	138.0	112.0	356.0	25.0	1,014
	金額	1,266	742	123	11,083	43,821	13,238	7,705	16,879	30,567	23,386	70,857	6,673	225,140
ます	数量	1.0	0.0	0.0	0.0	0.0	0.0	18.0	263.0	88.0	0.0	0.0	1.0	371
	金額	7,349	2,192	531	384	185	187	6,274	93,208	26,462	6	6	3,744	140,528
さくらます	数量	5.0	2.0	1.0	1.0	11.0	3.0	0.0	0.0	0.0	0.0	1.0	14.0	38
	金額	2,073	829	185	463	3,783	1,385	188	3	0	12	48	762	9,731
すけそ	数量	1,030.0	860.0	312.0	314.0	257.0	212.0	249.0	96.0	193.0	244.0	399.0	474.0	4,640
	金額	250,174	155,998	42,946	31,317	15,752	18,618	18,641	14,461	18,894	36,252	76,487	81,293	760,613
たから	数量	385.0	896.0	141.0	728.0	687.0	195.0	91.0	21.0	54.0	250.0	524.0	696.0	4,668
	金額	154,694	181,036	36,153	120,088	105,396	37,599	15,769	3,795	7,738	58,463	108,124	288,307	1,117,142
かれい	数量	77.0	24.0	13.0	83.0	115.0	132.0	112.0	83.0	72.0	93.0	222.0	196.0	1,222
	金額	10,596	2,795	1,133	15,109	18,321	20,612	23,368	26,580	16,931	13,831	19,014	25,868	194,158
めんめ	数量	0.0	0.0	0.0	9.0	5.0	4.0	5.0	5.0	6.0	7.0	5.0	5.0	51
	金額	126	0	47	29,367	16,129	19,701	16,946	19,201	17,482	23,242	18,380	18,420	179,041
えび	数量	0.0	0.0	0.0	0.0	0.0	0.0	8.0	7.0	4.0	0.0	0.0	0.0	19
	金額	0	0	5	121	235	217	26,528	24,918	12,043	139	75	60	64,341
うに	数量	15.0	40.0	25.0	13.0	25.0	7.0	0.0	0.0	0.0	1.0	1.0	1.0	86
	金額	22,954	73,641	58,366	24,259	56,340	14,292	0	0	0	797	3,719	3,723	258,091
おひょう	数量	1.0	0.0	0.0	2.0	14.0	9.0	3.0	1.0	1.0	3.0	4.0	2.0	40
	金額	641	66	116	2,003	5,257	2,391	1,338	833	621	977	1,108	958	16,310
かに	数量	1.0	0.0	0.0	2.0	6.0	3.0	2.0	2.0	12.0	69.0	76.0	35.0	208
	金額	1,458	38	3	3,308	9,009	5,895	2,207	2,005	11,719	51,788	69,562	38,435	195,428
たこ	数量	197.0	5.0	1.0	10.0	29.0	29.0	22.0	31.0	26.0	57.0	93.0	97.0	597
	金額	94,089	2,079	257	5,326	14,471	14,750	10,835	13,026	10,121	24,489	41,646	43,678	274,767
秋さけ	数量	0.0	0.0	0.0	0.0	0.0	0.0	2.0	33.0	1,109.0	1,630.0	209.0	0.0	2,983
	金額	0	0	0	0	2	5	1,254	20,859	712,920	1,225,902	155,981	9	2,116,932
時さけ	数量	0.0	0.0	0.0	0.0	6.0	19.0	41.0	6.0	0.0	0.0	0.0	0.0	72
	金額	0	0	0	7	8,961	35,205	71,502	8,306	0	0	0	0	123,981
ケイジ	数量	0.0	0.0	0.0	0.0	0.0	0.0	0.0	0.0	0.0	0.0	0.0	0.0	0
	金額	316	104	0	0	0	0	0	0	8	5,371	747	41	6,587
そい	数量	10.0	3.0	1.0	17.0	34.0	12.0	14.0	9.0	10.0	64.0	91.0	35.0	300
	金額	4,519	2,123	741	4,621	4,061	2,082	2,674	1,394	1,636	4,242	7,148	6,095	41,216
つぶ	数量	1.0	1.0	1.0	15.0	19.0	17.0	14.0	8.0	7.0	11.0	7.0	7.0	108
	金額	162	426	237	4,457	4,759	3,793	3,091	2,981	2,438	3,243	1,592	1,413	28,592
ほたて	数量	1.0	0.0	0.0	0.0	0.0	0.0	0.0	0.0	8.0	0.0	0.0	0.0	9
	金額	90	0	0	0	0	0	0	0	1,792	0	0	0	1,882
ぶり	数量	0.0	0.0	0.0	0.0	0.0	0.0	19.0	1.0	74.0	315.0	14.0	0.0	423.0
	金額	0	0	0	0	0	14	10,641	865	27,528	237,620	18,608	0	295,276
その他	数量	123.0	86.0	40.0	164.0	589.0	413.0	214.0	93.0	243.0	188.0	151.0	117.0	2,421
	金額	22,842	15,764	6,602	20,720	46,237	85,389	29,624	9,882	29,738	13,173	10,307	18,388	308,666
いか	数量	0.0	0.0	0.0	0.0	0.0	0.0	0.0	0.0	24.0	62.0	44.0	39.0	169
	金額	0	0	0	0	0	0	0	0	5,870	24,608	21,140	21,795	73,413
合計	数量	1,850	1,919	535	1,389	1,970	1,118	852	732	2,069	3,106	2,197	1,744	19,439
	金額	573,349	437,834	147,445	272,613	352,519	275,373	248,586	259,136	934,308	1,746,541	624,529	559,602	6,431,835

注)こんぶ・ホタテ稚貝・開きたら等含まず(鮮魚のみ)。うに数量は殺換算による。

平成30年月別漁獲量



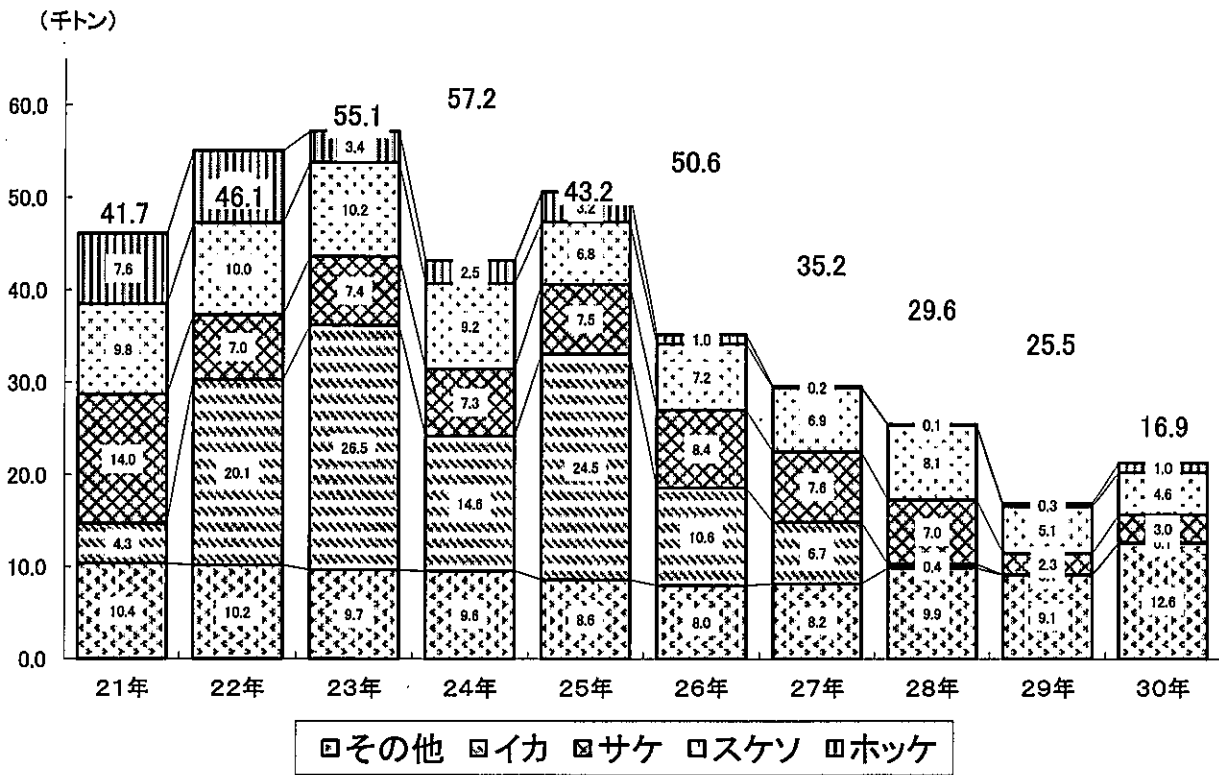
漁業生産状況過去10カ年の推移

(単位:トン:千円)

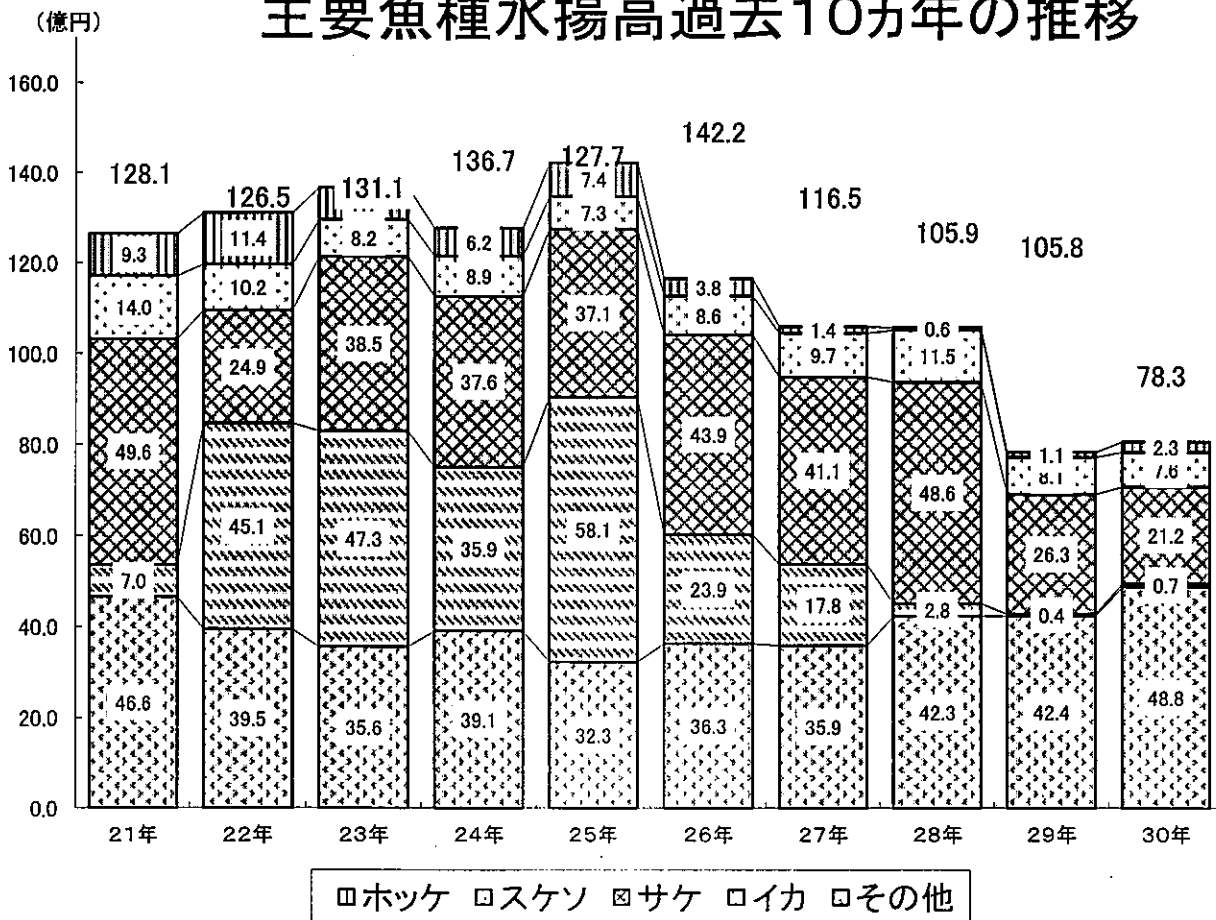
年次 魚種 区分	21年		22年		23年		24年		25年		26年		27年		28年		29年		30年			
	数量	金額	数量	金額	数量	金額	数量	金額	数量	金額	数量	金額	数量	金額	数量	金額	数量	金額	数量	金額		
ほっけ	7,580	932,906	7,841	1,136,142	3,423	713,658	2,544	621,312	3,182	744,205	966	383,539	209	140,652	119	63,703	272	114,136	1,014	225,140		
ます	652	137,734	568	135,954	432	122,690	234	81,664	243	85,674	136	62,003	518	249,405	760	224,365	170	86,424	409	150,258		
いか	4,347	698,360	20,131	4,514,839	26,476	4,732,231	14,581	3,589,008	24,516	5,807,504	10,557	2,390,552	6,720	1,781,992	429	279,898	108	43,009	169	73,413		
すけそ	9,799	1,401,395	10,013	1,021,030	10,224	815,468	9,183	885,739	6,762	734,327	7,216	857,159	6,853	972,399	8,126	1,150,733	5,111	807,310	4,640	760,613		
たら	4,060	1,481,475	3,140	1,035,128	3,422	956,583	3,401	1,012,600	2,428	724,955	2,033	665,026	1,206	518,042	2,108	945,142	2,855	856,705	4,668	1,117,141		
かれい	1,168	307,433	1,031	225,141	1,164	230,524	1,460	203,333	1,411	206,544	1,175	195,417	1,141	200,516	998	154,031	1,377	221,469	1,222	194,158		
めんめ	40	118,082	49	149,252	75	223,142	88	261,410	77	241,360	77	262,481	56	197,844	46	174,960	49	172,039	51	179,041		
えび	6	23,957	6	22,752	7	24,285	5	21,168	15	43,639	17	46,680	21	60,911	20	63,609	23	65,921	19	64,341		
うに	89	120,906	128	166,738	119	134,398	96	146,778	135	198,184	130	225,300	163	275,622	126	240,052	108	248,209	86	258,091		
おひょう	44	24,538	37	21,191	41	24,507	41	26,697	37	20,092	30	19,060	34	22,206	33	22,396	27	18,452	40	16,310		
かに	8	5,244	7	4,428	7	4,980	7	6,738	17	12,751	26	17,494	79	58,143	129	118,445	12	19,412	208	195,427		
たこ	435	105,950	339	75,884	387	152,945	345	170,667	272	143,034	238	110,491	279	108,738	353	133,618	566	247,717	597	274,767		
秋さけ	13,868	4,815,600	6,865	2,489,370	7,367	3,759,010	7,166	3,636,478	7,486	3,624,221	8,305	4,258,910	7,559	3,933,518	6,968	4,774,476	2,307	2,549,943	2,983	2,116,932		
時さけ	147	101,112	90	80,568	28	31,096	96	99,899	45	54,326	70	107,462	74	106,592	53	65,346	27	52,420	72	123,981		
ケイジ	7	47,902	1	16,214	6	57,942	2	21,299	2	27,747	2	26,306	4	56,319	0	16,267	1	29,444	1	6,587		
さんま	0	1	2	66								0	5	0	0	2	4	8,354	0	0		
めぬき	11	16,936	8	13,782	9	17,153	9	17,994	12	25,312	8	19,057	10	20,375	18	42,548	18	13,835	14	28,440		
そい	315	56,481	444	56,207	447	69,302	423	80,509	346	76,575	203	58,194	465	75,043	450	65,876	431	64,649	300	41,216		
つぶ	40	11,124	62	15,642	32	9,220	31	11,084	32	12,225	52	17,974	82	28,964	143	56,270	98	29,425	108	28,592		
ほたて	27	3,631	64	15,030	165	50,189	108	19,429	73	14,284	106	32,377	52	24,595	20	8,087	6	4,217	9	1,882		
ぶり																			231	101,168	423	295,276
その他	1,034	151,610	1,691	250,159	1,148	257,948	1,172	192,474	1,311	294,086	1,403	340,749	1,374	348,580	1,790	288,041	1,371	343,291	2,406	280,229		
こんぶ	580	1,486,559	503	1,013,127	305	651,887	512	1,003,986	213	405,908	394	813,439	196	445,187	296	694,174	296	694,175	290	776,597		
ほたて稚貝	1,876	599,981	2,039	653,223	1,880	633,057	1,744	661,856	1,960	721,173	2,027	741,135	2,494	960,473	2,550	997,827	847	1,038,896	1,594	851,922		
合計	46,133	12,648,917	55,059	13,111,867	57,164	13,672,215	43,248	12,772,122	50,575	14,218,126	35,171	11,650,805	29,589	10,586,061	25,935	10,579,866	16,915	7,830,420	21,323	8,060,354		

特別対策事業合ます。まず数量はさくらますとの合計数値。次に数量は殻換算による。ぶりは平成29年から追加された項目。

主要魚種水揚量過去10カ年の推移



主要魚種水揚高過去10カ年の推移



町内漁港整備状況一覧表

(単位:千円)

漁港名		羅臼漁港	松法漁港	知円別漁港	相泊漁港	オッカバケ漁港	於尋麻布漁港	峯浜漁港
工種	年次	修 築	修築・局改 改修・道単	修築・改修 局 改	修築・改修	局改・道単 改 修	道単・局改 改修・修築	改修・修築
第1次	26	4,400						
	27	9,000						
	28	16,500						
	29	14,000						
第2次	30	22,500						
	31	25,000	6,100					
	32	25,000	13,900					
	33	28,000						
	34	38,000	9,000					
	35	40,300	6,240					
	36	42,690	1,800					
	37	46,657						
第3次	38	59,847						
	39	80,500	8,111			6,144		
	40	84,800	31,636	7,947		13,050		
	41	100,410	22,765	9,943				
	42	110,520	27,137	14,980		1,180		
	43	120,800	36,900	16,470		7,680		
第4次	44	200,900	52,640	24,980		12,220		
	45	251,200	50,000	27,500		2,500		
	46	334,900	83,054	43,500				
	47	422,600	217,454	128,334		20,820	4,296	
第5次	48	430,000	275,800	178,800		3,100	12,000	
	49	430,000	275,800	178,800	50,000	15,000	18,000	
	50	460,900	305,800	178,800	50,000	18,000		
	51	482,800	333,312	177,792	50,891	27,000		
第6次	52	675,000	192,550	157,095	124,000	32,000	20,000	
	53	744,000	152,550	181,120	258,000	64,000	30,000	
	54	780,000	完 成	完 成	295,884	81,000		
	55	740,000		27,000	294,000	95,000		
	56	740,000			343,000	190,000		
56年までの の 累 計		7,561,224	2,102,549	1,353,061	1,465,775	588,694	84,296	

町内漁港整備状況一覧表

(単位:千円)





漁港名 工種		羅白漁港	松法漁港	知円別漁港	相泊漁港	オッカバケ漁港	於尋麻布漁港	釜浜漁港
区分	年次	修 築	修築・局改 改修・道単	修築・局改 改修・道単	修築・局改 改修・道単	局改・道単 改 修	修築・局改 改修・道単	改修・修築 道 単
第7次	57	820,000		415,200	302,400	190,800	80,400	
	58	820,000		373,800	234,210	190,800	83,898	
	59	860,000		373,800	217,672	198,570	114,000	
	60	739,100		502,923	完 成	154,326	138,000	
	61	842,800		327,323		完 成	194,000	
	62	969,000	29,480	26,208			194,000	
第8次	63	910,000					200,000	
	元	860,000					164,000	
	2	760,000					180,000	90,000
	3	760,000	50,000				300,000	60,000
	4	960,000	15,000				621,444	100,000
	5	1,570,000	85,873				577,560	160,000
第9次	6	1,100,000		50,910			完 成	257,000
	7	997,700		100,000				300,000
	8	1,100,000		100,000				330,378
	9	1,352,220	72,000	84,286				479,492
	10	2,257,911	37,244					600,834
	11	1,924,532			127,974			931,642
	12	1,796,886			107,040			92,465
水産 事業 基盤 計画 整備	13	1,845,815	108,987	204,286				完 成
	14	1,950,000	128,283	160,000				
	15	1,514,948	146,843	183,267	1,292			1,565
	16	2,185,000	85,334	109,862		6,143	809	9,608
	17	1,947,000	86,562	99,498		5,597		10,962
	18	1,671,586	69,769	184,029	2,678			10,196
水産 事業 基盤 計画 整備	19	720,000		152,481		13,524		13,241
	20	499,553		199,491				
	21	318,000	5,021	149,499				9,996
	22	475,000		2,980	1,880			22,691
	23	686,000		9,300				
23年までの 累 計		42,774,275	3,022,945	5,162,204	2,460,921	1,348,454	2,932,407	3,480,070

町内漁港整備状況一覧表

(単位:千円)

漁港名 工種		羅白漁港	松法漁港	知円別漁港	相泊漁港	オッカバケ漁港	於尋麻布漁港	峯浜漁港
区分	年次	特定漁港 漁場整備	機能保全	災害復旧 道単	災害復旧 機能保全	道単	機能保全	機能強化 機能保全
		水産 事業基盤 計画整備	24	1,110,000		13,167		
25	1,057,974			1,140			2,290	206,288
26	1,345,373		6,650					269,000
27	869,402		3,585			7,711		164,867
28	940,365		60,651	81,540	185,529	1,891	8,324	132,176
水産 事業基盤 計画整備	29	852,000	49,171					114,811
	30	471,420	59,306	14,977			103	21,994
	31							
	32							
	33							
29年までの 累計		49,420,809	3,202,308	5,273,028	2,646,450	1,358,056	2,943,124	4,429,506

漁港の整備状況

 : 漁港指定
  : 修築
  : 改修
  : 局改
  : 道単 (単位:千円)

漁港名	種別	指定年月日	変更年月日	第7次漁港整備計画										第8次漁港整備計画										第9次漁港整備計画										水産整備事業計画																			
				57	58	59	60	61	62	63	元	2	3	4	5	6	7	8	9	10	11	12	13	14	15	16	17	18	19	20	21	22	23	13	14	15	16	17	18	19	20	21	22	23									
				全体計画										300,000		1,400,000										300,000		2,320,000										全体計画										全体計画					
釜	浜	1 3 31									300,000	410,000				2,320,000	2,991,811						45,572										45,572																				
於	尋麻布	1 7 12			804,298						1,400,000	2,043,004	完			完							809																														
松	法	1 7 1	29	37		29,480						150,873				109,244					710,000	625,778																	5,021														
羅	臼	4 6 29	26		5,050,900						6,300,000	5,820,000			8,500,000	10,529,249							13,812,902																														
オ	ッカバケ	1 6 20	37		734,496				完													11,740																															
知	円別	1 7 2	29	57	2,019,254											335,196					650,000																																
相	泊	1 10 16	48		754,282				完													1,292																															
計					9,392,710					8,000,000	8,423,877	11,470,000	14,200,514	1,260,000	16,008,576																																						

漁港の整備状況

: 漁港指定
 : 特定漁港
 : 機能強化
 : 機能保全
 : 道単
 : 災害復旧
 (単位:千円)

漁港名	種別	指定年月日	変更年月日	水産基盤整備事業		水産基盤整備事業					
				24 25 26 27 28 29 30 31 32 33	24 25 26 27 28 29 30 31 32 33						
峯	1	63.3.31		812,631				136,805			
於尋麻布	1	29.7.12		10,614				103			
松	2	29.7.12		70,886				108,477			
羅	4	26.6.6		5,323,114				1,323,129			
オッカバケ	1	37.6.20		9,602				14,977			
知円別	2	29.7.12		95,847				185,529			
相泊	1	48.10.16		185,529				185,529			
計				6,508,223				1,583,491			