

令和元年  
羅臼町の水産

羅臼町 産業創生課

## 目 次

町内別人口・世帯数・・・・・・・・・・・・・・・・	1
人口及び世帯数過去10カ年の推移・・・・・・・・	2
羅臼漁協組合員及び登録漁船過去10カ年の推移・・	3
魚種別・月別漁獲量・・・・・・・・・・・・・・・・	4~5
漁業生産状況過去10カ年の推移・・・・・・・・	6
主要魚種水揚量過去10カ年の推移・・・・・・・・	7
町内漁港整備状況一覧表・・・・・・・・・・	8~10
漁港の整備状況・・・・・・・・・・・・・・・・	11~13



魚の城下町 らうす

## 町内別人口・世帯数

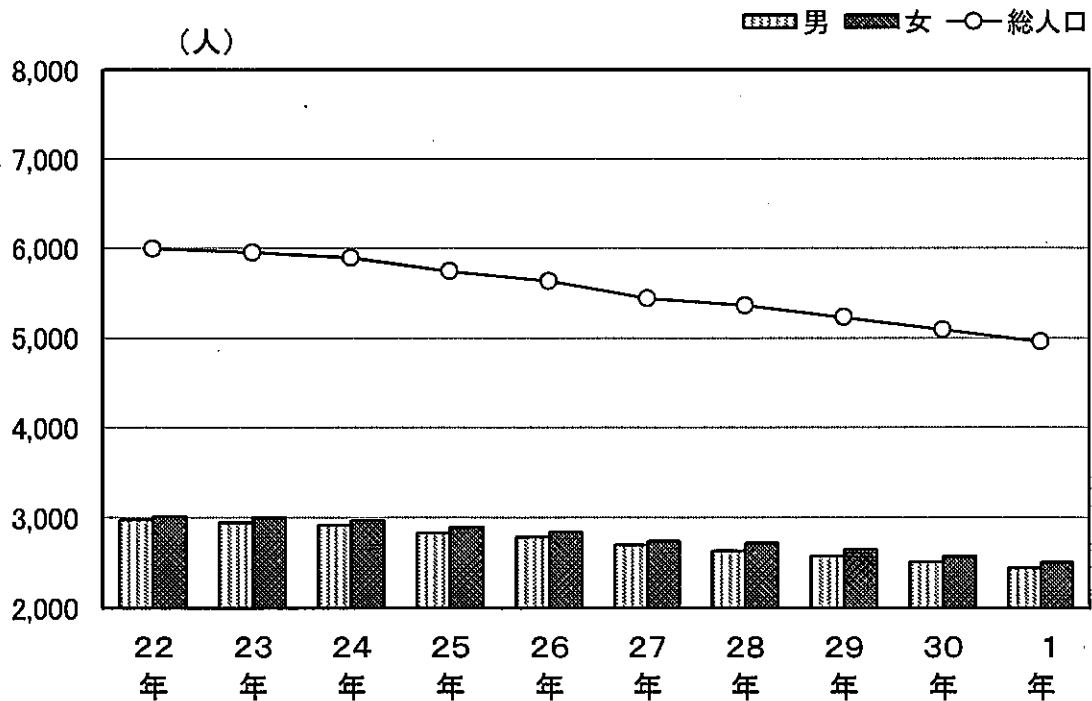
区分 町名	人 口			世 帯 数
	男	女	計	
峯 浜 町	87	79	166	69
幌 萌 町	37	41	78	41
春 日 町	169	177	346	119
麻 布 町	183	188	371	154
八木浜町	170	164	334	138
知 昭 町	255	220	475	203
松 法 町	83	84	167	70
礼 文 町	268	289	557	240
本 町	99	107	206	90
緑 町	98	141	239	124
栄 町	217	206	423	224
湯の沢町	51	44	95	37
富士見町	92	110	202	95
船 見 町	129	161	290	130
共 栄 町	147	145	292	117
海 岸 町	215	191	406	145
岬 町	147	157	304	112
北 浜	2	2	4	2
相 泊	0	0	0	0
合 計	2,449	2,506	4,955	2,110

※ 人口世帯数 令和元年12月末現在  
住民基本台帳調べ

## 人口及び世帯数過去10年の推移

区分 年次	人 口			世 帯 数
	男	女	計	
22 年	2,979	3,017	5,996	2,184
23 年	2,948	3,005	5,953	2,185
24 年	2,923	2,970	5,893	2,199
25 年	2,839	2,901	5,740	2,187
26 年	2,790	2,845	5,635	2,188
27 年	2,700	2,741	5,441	2,138
28 年	2,639	2,719	5,358	2,151
29 年	2,578	2,651	5,229	2,119
30 年	2,514	2,577	5,091	2,101
1 年	2,449	2,506	4,955	2,110

## 総人口及び男女別人口の推移



## 羅臼漁協組合員過去10カ年の推移

(単位:件)

年次	22年	23年	24年	25年	26年	27年	28年	29年	30年	元年
	羅臼漁協組合員数	472	466	457	453	453	391	385	384	377

資料:漁協

## 登録漁船過去10カ年の推移

(単位:隻・トン)

階層	年次	21年	22年	23年	24年	25年	26年	27年	28年	29年	30年	
		合計	隻数	1,018	1,013	1,015	997	986	979	946	847	787
	噸数	3,797	3,805	3,784	3,692	3,589	3,553	3,436	3,103	3,008	2,860	
動力船	計	隻数	1,008	998	999	983	972	970	939	847	787	702
		噸数	3,713	3,698	3,662	3,591	3,488	3,488	3,384	3,103	3,008	2,860
	3トン未満	隻数	770	758	760	747	743	740	709	636	577	501
		噸数	880	870	865	857	852	848	826	739	665	584
	3～5トン	隻数	71	73	72	72	70	71	74	64	64	57
		噸数	317	323	317	317	307	312	321	278	270	250
	5～10トン	隻数	39	40	42	43	43	43	46	44	45	44
		噸数	311	321	336	343	343	342	362	342	347	339
	10～20トン	隻数	128	127	125	121	116	116	110	103	101	100
		噸数	2,205	2,184	2,144	2,074	1,986	1,986	1,875	1,744	1,726	1,687
	20トン以上	隻数	0	0	0	0	0	0	0	0	0	0
		噸数	0	0	0	0	0	0	0	0	0	0
	無動力船	隻数	10	15	16	14	14	9	7	0	0	0
		噸数	84	107	122	101	101	65	52	0	0	0

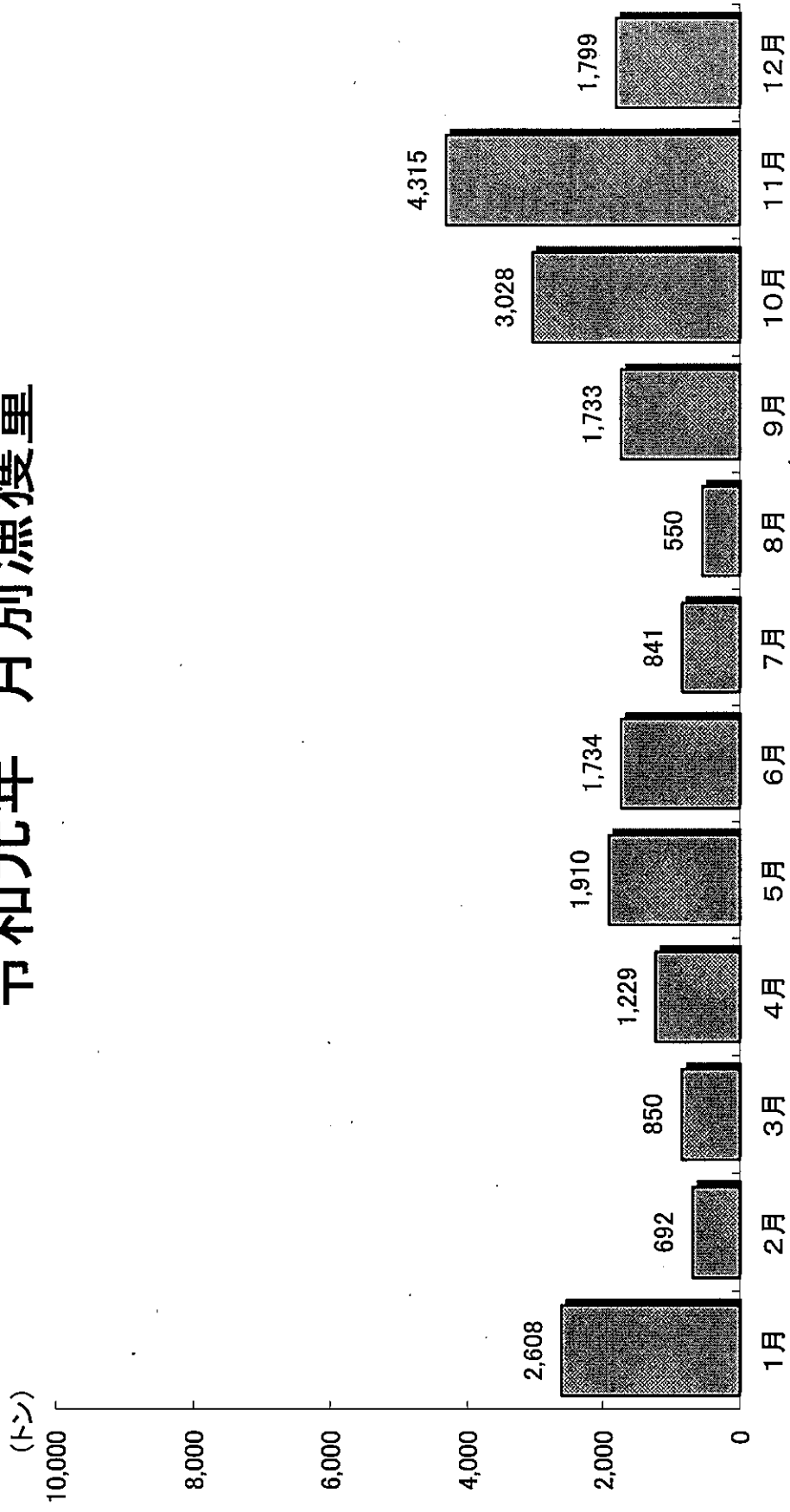
資料:港勢調査(地区別調査表)

令和元年 漁種別・月別・漁獲高調べ

(単位：トン：千円)

魚種 区分	月別												合計
	1月	2月	3月	4月	5月	6月	7月	8月	9月	10月	11月	12月	
ほっけ	数量	7.6	2.6	0.7	123.1	282.9	58.7	45.3	91.8	110.7	36.4	1.9	1,092
	金額	2,499	1,018	256	24,596	57,228	13,334	12,977	23,015	22,833	10,359	872	228,818
ます	数量	1.3	0.1	0.1	0.0	0.1	7.8	47.9	5.2	0.1	0.1	1.4	64
	金額	5,569	348	34	0	3	2,812	16,515	1,772	1	204	8,308	35,711
さくらます	数量	56.7	82	2.2	2.4	5.3	0.8	0.1	0.1	0.3	6.1	11.1	101
	金額	2,697	745	170	538	1,408	376	4	1	39	647	968	10,132
すけそ	数量	860.9	272.3	748.3	494.4	392.2	279.0	83.6	197.1	248.9	486.0	351.4	4,991
	金額	158,452	46,326	78,714	35,073	26,176	19,021	13,190	32,008	41,763	71,057	59,681	611,410
たから	数量	1,365.3	295.4	37.8	255.4	291.4	59.9	29.3	101.6	253.6	609.4	912.6	4,344
	金額	380,181	72,445	5,573	45,956	36,167	6,757	3,538	14,323	60,752	212,405	228,234	1,084,058
かれい	数量	55.9	31.0	9.7	74.9	114.7	134.2	92.4	74.2	150.7	300.4	209.5	1,376
	金額	7,251	4,218	574	13,616	20,059	27,928	26,166	24,113	22,892	31,610	30,043	228,563
めんめ	数量	122	0	0	33,346	21,536	25,273	24,616	26,823	25,498	18,826	14,989	213,667
	金額	0	0	0	0	0	3.6	3.5	2.8	0.1	0.1	0.1	11
えび	数量	0	0	0	109	141	17,542	18,887	10,712	58	56	108	47,741
	金額	4.8	29.6	6.8	17.0	25.6	0.0	0.0	0.0	0.1	0.1	0.4	96
に	数量	25,300	86,300	33,929	55,858	81,844	0	0	0	1,404	2,042	2,442	320,207
	金額	251	72	78	1,879	2,391	767	221	595	1,324	1,324	814	11,420
おひょう	数量	0.9	0.1	0.1	2.1	3.7	0.8	0.9	1.2	18.7	34.2	15.3	92
	金額	1,235	16	15	9,983	11,879	1,243	1,138	9,237	16,972	28,101	13,422	101,721
たこ	数量	153.5	5.7	0.7	6.8	30.6	38.4	48.6	27.1	57.9	81.8	111.7	597
	金額	68,311	2,404	205	2,377	10,389	12,498	14,644	8,248	18,357	28,861	45,819	223,354
秋さけ	数量	0.1	0.0	0.0	0.0	0.1	0.4	79.2	855.9	1,007.0	64.7	0.1	2,008
	金額	25	0	0	0	0	408	45,352	475,925	611,826	43,370	20	1,176,937
時さけ	数量	0.0	0.0	0.0	0.0	0.1	12.5	1.1	0.0	0.0	0.0	0.0	19
	金額	0	0	0	0	2,057	33,919	2,631	0	0	0	0	53,028
ケイジ	数量	0.1	0.0	0.0	0.0	0.0	0.0	0.0	0.1	0.1	0.1	0.1	1
	金額	38	0	0	0	0	0	0	670	3,137	2,879	714	7,438
そい	数量	15.7	3.5	0.7	13.9	26.6	18.8	14.6	8.2	72.4	114.6	36.7	336
	金額	4,623	817	202	3,312	2,559	2,005	1,688	2,630	5,103	10,481	3,492	37,793
つぶ	数量	0.3	0.1	0.4	10.4	12.7	9.2	5.6	5.3	5.8	4.3	3.5	74
	金額	5	5	192	2,847	2,816	1,873	1,409	1,353	1,999	759	412	15,533
ほたて	数量	0.0	0.0	0.0	0.0	0.0	0.0	0.0	2.0	6.5	0.0	0.0	9
	金額	0	0	0	0	0	0	0	385	1,382	0	0	1,767
ぶり	数量	0.0	0.0	0.0	0.0	0.0	31.8	2.3	22.3	552.7	76.1	0.1	692
	金額	0	0	0	0	0	7,611	866	18,076	236,487	50,522	15	314,829
その他	数量	84.0	43.0	42.0	217.0	712.0	176.0	88.0	203.0	285.0	218.0	119.0	2,630
	金額	15,860	6,832	9,087	21,572	67,628	12,581	7,788	17,912	19,027	26,208	17,951	301,963
いか	数量	0.1	0.0	0.0	0.0	0.0	0.2	0.3	11.4	265.8	2,273.1	16.8	2,670
	金額	1	0	0	0	0	57	74	67,912	196,410	1,596,736	12,408	187,359
合計	数量	2,608	692	850	1,229	1,910	841	550	1,733	3,028	4,315	1,799	21,289
	金額	672,310	221,546	129,030	248,062	347,282	186,005	191,706	735,708	1,286,454	2,136,147	436,712	6,899,388

# 令和元年 月別漁獲量



# 漁業生産状況過去10カ年の推移

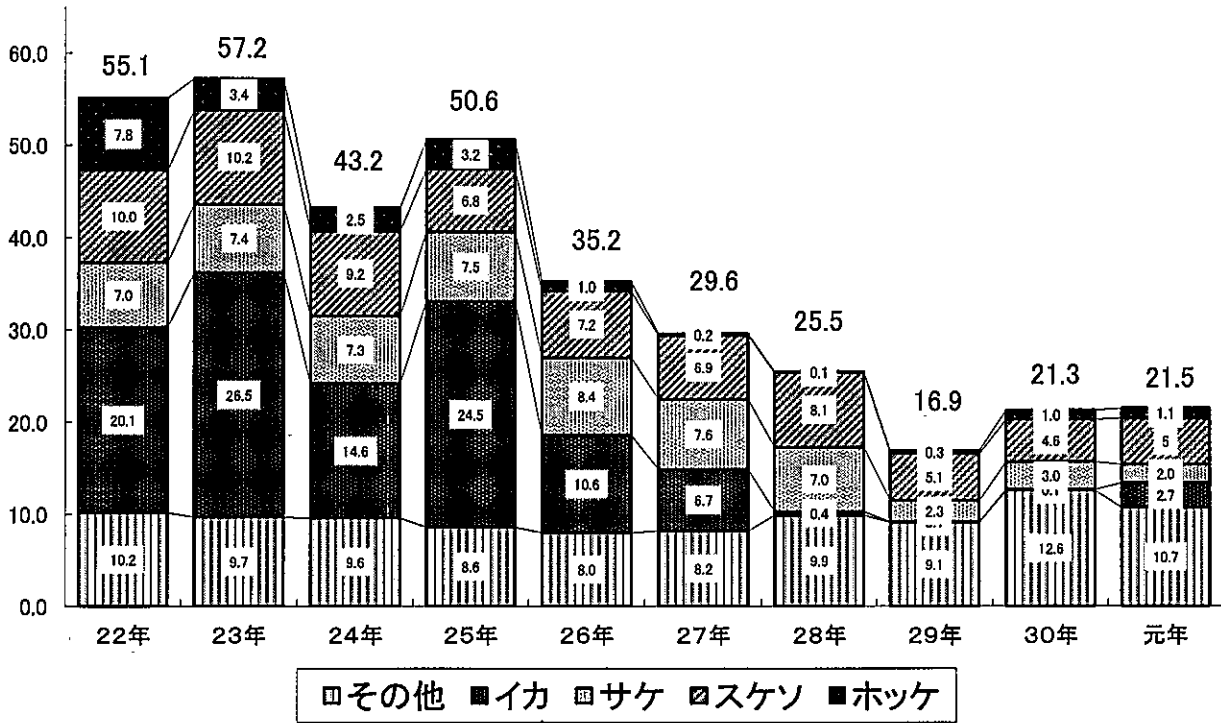
(単位:トン:千円)

年次 魚種区分	22年		23年		24年		25年		26年		27年		28年		29年		30年		元年	
	数量	金額	数量	金額	数量	金額	数量	金額	数量	金額	数量	金額	数量	金額	数量	金額	数量	金額	数量	金額
ほっけ	7,841	1,136,142	3,423	713,658	2,544	621,312	3,182	744,205	966	383,539	209	140,652	119	63,703	272	114,136	1,014	225,140	1,092	228,818
ます	568	135,954	432	122,690	234	81,664	243	85,674	136	62,003	518	249,405	760	224,365	170	86,424	409	150,258	165	45,843
いかり	20,131	4,514,839	26,476	4,732,231	14,581	3,389,008	24,516	5,807,904	10,357	2,390,552	6,720	1,781,992	429	279,898	108	43,009	169	73,413	2,670	1,873,598
すけそ	10,013	1,021,030	10,224	815,468	9,183	885,739	6,762	734,327	7,216	857,159	6,853	972,399	8,126	1,150,733	5,111	807,310	4,640	760,613	4,991	611,410
たら	3,140	1,035,128	3,422	966,583	3,401	1,012,600	2,428	724,955	2,033	665,026	1,206	518,042	2,108	945,142	2,855	856,705	4,668	1,117,141	4,344	1,084,058
かれい	1,031	225,141	1,164	230,524	1,460	203,333	1,411	206,544	1,175	195,417	1,141	200,516	998	154,031	1,377	221,469	1,222	194,158	1,376	228,563
めんめ	49	149,252	75	223,142	88	261,410	77	241,360	77	262,481	56	197,844	46	174,960	49	172,039	51	179,041	61	213,367
えび	6	22,752	7	24,285	5	21,168	15	43,639	17	46,680	21	60,911	20	63,609	23	65,921	19	64,341	11	47,741
うなぎ	128	166,736	119	134,398	96	146,778	135	198,184	130	225,300	163	275,622	126	240,082	108	248,209	86	258,091	96	320,207
おひょう	37	21,191	41	24,507	41	26,697	37	20,092	30	19,060	34	22,206	33	22,396	27	18,452	40	16,310	31	11,420
かに	7	4,428	7	4,980	7	6,788	17	12,751	25	17,494	79	58,143	129	118,445	12	19,412	208	195,427	92	101,721
たこ	339	75,884	387	152,945	345	170,667	272	143,034	238	110,491	279	108,738	353	133,618	566	247,717	597	274,767	597	223,354
秋さけ	6,865	2,489,370	7,367	3,759,010	7,166	3,635,478	7,486	3,624,221	6,305	4,268,910	7,559	3,933,518	6,968	4,774,476	2,307	2,549,943	2,983	2,116,932	2,008	1,176,937
時さけ	90	80,568	28	31,096	96	99,899	45	54,326	70	107,462	74	106,532	53	65,346	27	52,420	72	123,981	19	53,028
ケイジ	1	16,214	6	57,942	2	21,299	2	27,747	2	26,306	4	55,319	0	16,267	1	29,444	1	6,587	1	7,438
さんま	2	66									0	5	0	2	4	8,354	0	0	0	0
めぬき	8	13,782	9	17,153	9	17,994	12	25,312	8	19,057	10	20,375	18	42,548	18	13,835	14	28,440	12	26,314
そい	444	56,207	447	69,302	423	80,509	346	76,575	203	58,194	465	75,043	450	65,876	431	64,649	300	41,216	336	37,793
つぶ	62	15,642	32	9,220	31	11,084	32	12,225	52	17,974	82	28,964	143	56,270	98	29,425	108	26,592	74	15,533
ほたて	64	15,030	165	50,189	108	19,429	73	14,284	106	32,377	52	24,595	20	8,087	6	4,217	9	1,882	9	1,767
ぶり																				
その他	1,691	250,159	1,148	297,948	1,172	192,474	1,311	294,066	1,403	340,749	1,374	348,580	1,790	288,041	1,971	343,291	2,406	280,229	2,612	275,649
こんぶ	503	1,013,127	305	651,867	512	1,003,986	213	405,908	394	813,439	196	445,187	296	694,174	286	694,175	290	776,597	183	489,387
ほたて稚貝	2,039	653,223	1,880	633,057	1,744	661,856	1,960	721,173	2,027	741,135	2,494	960,473	2,550	997,827	847	1,038,696	1,594	851,922	2,948	1,181,427
合計	55,059	13,111,867	57,164	13,672,215	43,248	12,772,122	50,575	14,218,126	35,171	11,650,805	29,589	10,586,061	25,535	10,579,866	16,915	7,830,420	21,323	8,060,354	24,320	8,570,202



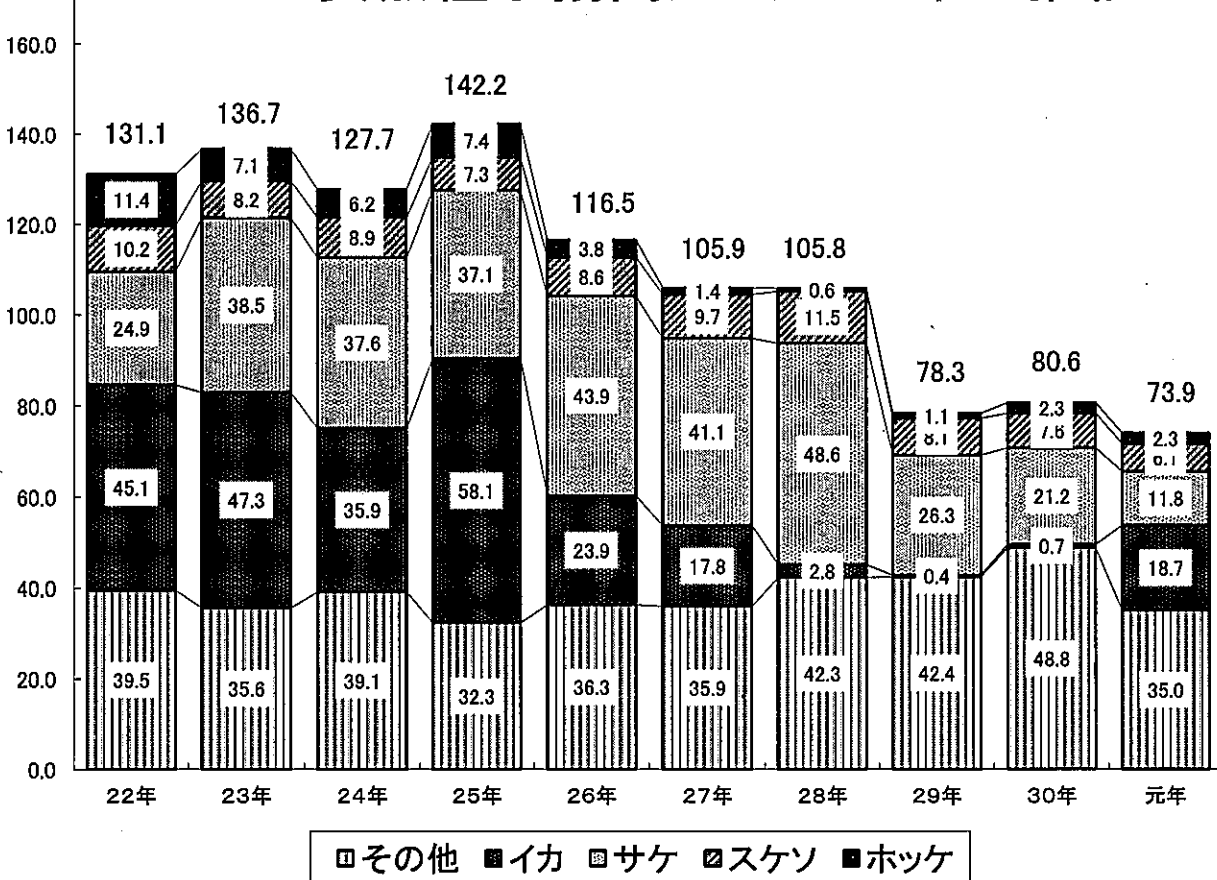
# 主要魚種水揚量過去10カ年の推移

(千トン)



# 主要魚種水揚高過去10カ年の推移

(億円)



# 町内漁港整備状況一覧表

(単位:千円)

漁港名		羅 臼 漁 港	松 法 漁 港	知 円 別 漁 港	相 泊 漁 港	オ ッ カ バ ケ 漁 港	於 尋 麻 布 漁 港	峯 浜 漁 港
工 種	年 次	修 築	修 築・局 改 改 修・道 単	修 築・改 修 局 改	修 築・改 修	局 改・道 単 改 修	道 単・局 改 改 修・修 築	改 修・修 築
第1次	26	4,400						
	27	9,000						
	28	16,500						
	29	14,000						
第2次	30	22,500						
	31	25,000	6,100					
	32	25,000	13,900					
	33	28,000						
	34	38,000	9,000					
	35	40,300	6,240					
	36	42,690	1,800					
	37	46,657						
第3次	38	59,847						
	39	80,500	8,111			6,144		
	40	84,800	31,636	7,947		13,050		
	41	100,410	22,765	9,943				
	42	110,520	27,137	14,980		1,180		
	43	120,800	36,900	16,470		7,680		
第4次	44	200,900	52,640	24,980		12,220		
	45	251,200	50,000	27,500		2,500		
	46	334,900	83,054	43,500				
	47	422,600	217,454	128,334		20,820	4,296	
第5次	48	430,000	275,800	178,800		3,100	12,000	
	49	430,000	275,800	178,800	50,000	15,000	18,000	
	50	460,900	305,800	178,800	50,000	18,000		
	51	482,800	333,312	177,792	50,891	27,000		
第6次	52	675,000	192,550	157,095	124,000	32,000	20,000	
	53	744,000	152,550	181,120	258,000	64,000	30,000	
	54	780,000	完 成	完 成	295,884	81,000		
	55	740,000		27,000	294,000	95,000		
	56	740,000			343,000	190,000		
56年までの の 累 計		7,561,224	2,102,549	1,353,061	1,465,775	588,694	84,296	

# 町内漁港整備状況一覧表

(単位:千円)

漁港名 工種		羅白漁港	松法漁港	知円別漁港	相泊漁港	オッカバケ漁港	於尋麻布漁港	釜浜漁港
区分	年次	修 築	修築・局改 改修・道単	修築・局改 改修・道単	修築・局改 改修・道単	局改・道単 改 修	修築・局改 改修・道単	改修・修築 道 単
第7次	57	820,000		415,200	302,400	190,800	80,400	
	58	820,000		373,800	234,210	190,800	83,898	
	59	860,000		373,800	217,672	198,570	114,000	
	60	739,100		502,923	完 成	154,326	138,000	
	61	842,800		327,323		完 成	194,000	
	62	969,000	29,480	26,208			194,000	
第8次	63	910,000					200,000	
	元	860,000					164,000	
	2	760,000					180,000	90,000
	3	760,000	50,000				300,000	60,000
	4	960,000	15,000				621,444	100,000
	5	1,570,000	85,873				577,560	160,000
第9次	6	1,100,000		50,910			完 成	257,000
	7	997,700		100,000				300,000
	8	1,100,000		100,000				330,378
	9	1,352,220	72,000	84,286				479,492
	10	2,257,911	37,244					600,834
	11	1,924,532			127,974			931,642
	12	1,796,886			107,040			92,465
水産 事業基 盤整 備	13	1,845,815	108,987	204,286				完 成
	14	1,950,000	128,283	160,000				
	15	1,514,948	146,843	183,267	1,292			1,565
	16	2,185,000	85,334	109,862		6,143	809	9,608
	17	1,947,000	86,562	99,498		5,597		10,962
	18	1,671,586	69,769	184,029	2,678			10,196
水産 事業基 盤整 備	19	720,000		152,481		13,524		13,241
	20	499,553		199,491				
	21	318,000	5,021	149,499				9,996
	22	475,000		2,980	1,880			22,691
	23	686,000		9,300				
23年までの の累計		42,774,275	3,022,945	5,162,204	2,460,921	1,348,454	2,932,407	3,480,070






# 町内漁港整備状況一覧表

(単位:千円)

漁港名 工種		羅臼漁港	松法漁港	知円別漁港	相泊漁港	オッカバケ漁港	於尋麻布漁港	釜浜漁港
区分	年次	特定漁港 漁場整備	機能保全	災害復旧 道単	災害復旧 機能保全	道単	機能保全	機能強化 機能保全
		水産 事業 計画 整備	24	1,110,000		13,167		
25	1,057,974			1,140			2,290	206,288
26	1,345,373		6,650					269,000
27	869,402		3,585			7,711		164,867
28	940,365		60,651	81,540	185,529	1,891	8,324	132,176
水産 事業 計画 整備	29	852,000	49,171					114,811
	30	471,420	59,306	14,977			103	21,994
	元	464,184	55,122	296			56	248,030
	2							
	3							
元年までの累計		49,884,993	3,257,430	5,273,324	2,646,450	1,358,056	2,943,180	4,677,536



# 漁港の整備状況

 : 漁港指定   
  : 修築   
  : 改修   
  : 局改   
  : 道単 (単位:千円)

漁港名	種別	指定年月日	変更年月日	第7次漁港整備計画										第8次漁港整備計画						第9次漁港整備計画						水産整備事業計画					
				57	58	59	60	61	62	63	元	2	3	4	5	6	7	8	9	10	11	12	13	14	15	16	17	18	19	20	21
峯	1	63.3.31		全体計画							300,000			410,000					2,320,000						45,572					32,687	
				63	804,298		2,043,004	2,991,811																							
於尋麻布	1	29.7.12		550,000							1,400,000					完							809								
松	2	29.7.1.12.30	29.37.7.1.12.30					29,480					150,873										625,778					5,021			
羅	4	26.6.29		7,700,000							6,300,000															13,812,902					
オッカバケ	1	37.6.20		740,000																						11,740		13,524			
知	2	29.57.7.2.12.1		2,765,000																						1,442,413		2,980			
相	1	48.10.16		全体計画																											
				48	754,282	2,019,254	235,014	1,292	2,678																						
計				12,530,000	9,392,710	8,000,000	8,423,877	11,470,000	14,200,514	1,260,000	16,008,576																				

# 漁港の整備状況

◀ : 漁港指定 ■ : 特定漁港 □ : 機能強化 ▨ : 機能安全 ▧ : 道 単 : 災害復旧 (単位:千円)

漁 港 名	種 別	指 定 年 月 日	変 更 年 月 日	水産基盤整備事業			水産基盤整備事業		
				元	2	3	元	2	3
峯	1	63.3.31		812,631			384,835		
於尋麻布	1	29.7.12		10,614		159			
松	1	29.7.1	29.37.	70,886		163,599			
	2	26.12.30							
羅	4	26.6.29		5,323,114		1,787,604			
オッカバケ	1	37.6.20		9,602					
知 円 別	1	29.7.2	29.57.	95,847		15,273			
	2	48.12.1							
相 泊	1	10.10.16	48.	185,529					
計				6,508,223		2,351,470			