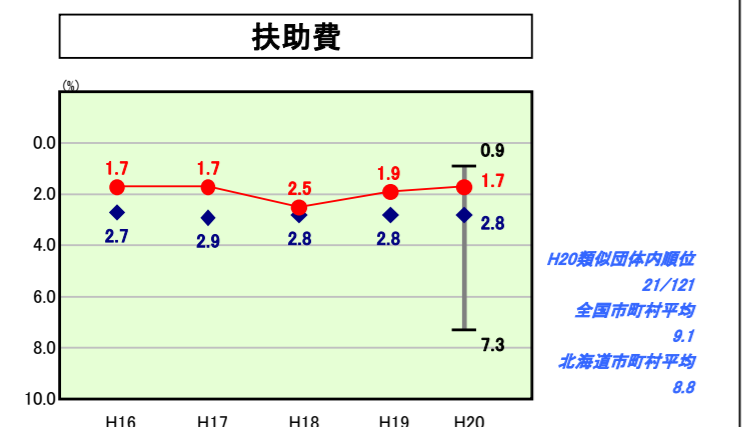
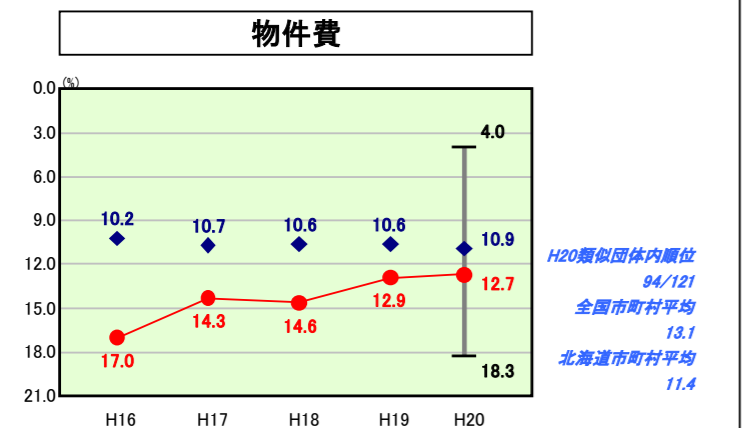
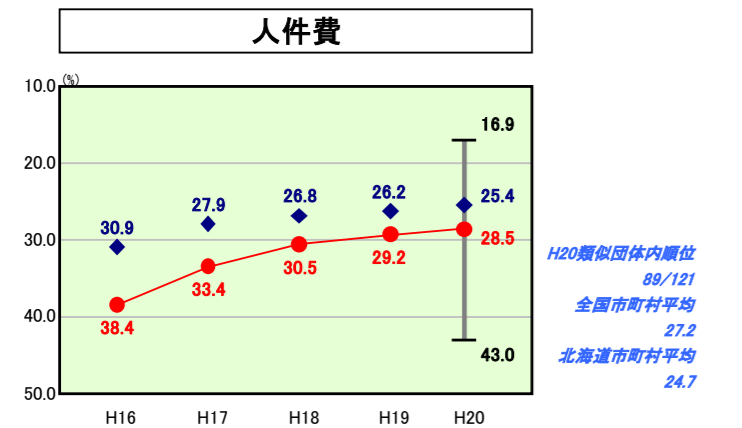
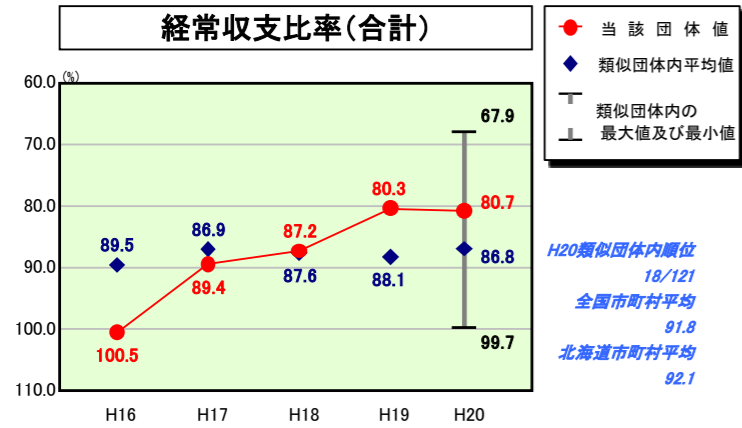


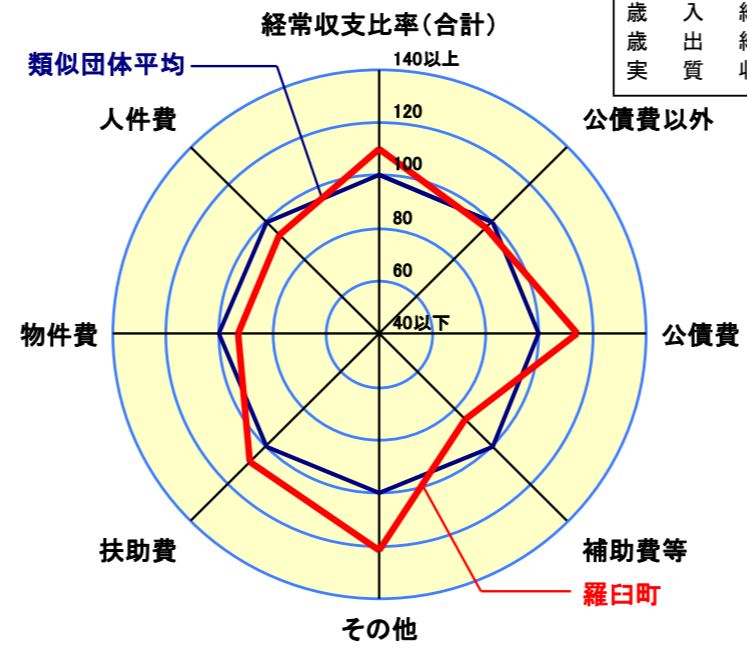
歳出比較分析表(平成20年度普通会計決算)

北海道 羅臼町

経常収支比率の分析



人口	6,130人(H21.3.31現在)
面積	397.88 km ²
標準財政規模	2,588,818千円
歳入総額	3,876,168千円
歳出総額	3,842,898千円
実質収支	-174,773千円



- ※1 本レーダーチャートは、当該団体と類似団体平均値より算出した偏差値をもとにチャート化したものである。(偏差値は平均を100としている。)
- ※2 当該団体の八角形が平均値の八角形より外側にあるほど、歳出抑制等により財政構造に弾力性があることを示している。
- ※3 類似団体とは、人口および産業構造等により全国の市町村を35のグループに分類した結果、当該団体と同じグループに属する団体を言う。

分析欄

経常収支比率：平成20年度に策定された『羅臼町第6期総合計画』に基づき、人件費の削減、事務事業の見直しによる経常経費削減を図ったことにより80.7%と類似団体平均を下回っている。今後も『羅臼町第6期総合計画』に基づき、経費の抑制及び財源の確保に努める。

人件費：『羅臼町第6期総合計画』に基づき人件費の削減(△2,537)を図り、経常収支比率も0.7%減少した。しかし、類似団体平均を上回っているため、今後も人件費の適正化を図るとともに税金等の財源確保に努め、平成27年度までに類似団体平均水準にする。

物件費：昨年度より若干減少したが、類似団体平均を上回っている。これは、当町にはごみ焼却施設等がないため、ごみを他町へ運搬する費用等が掛かり、清掃費が類似団体平均を大きく上回っているためである。今後も更なる経費圧縮を図るとともに、税金等の財源確保に努める。

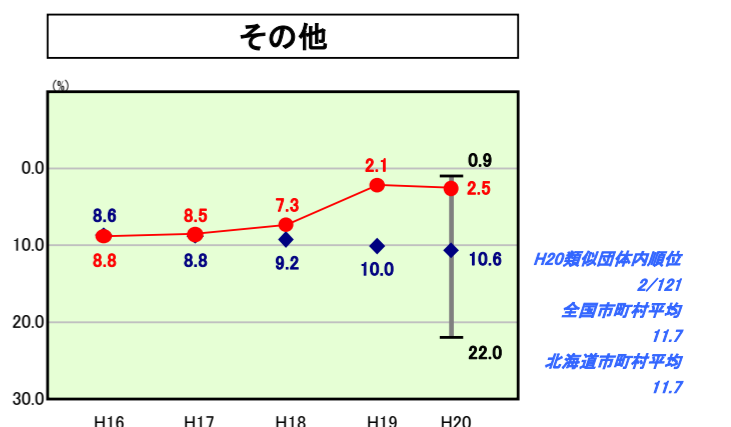
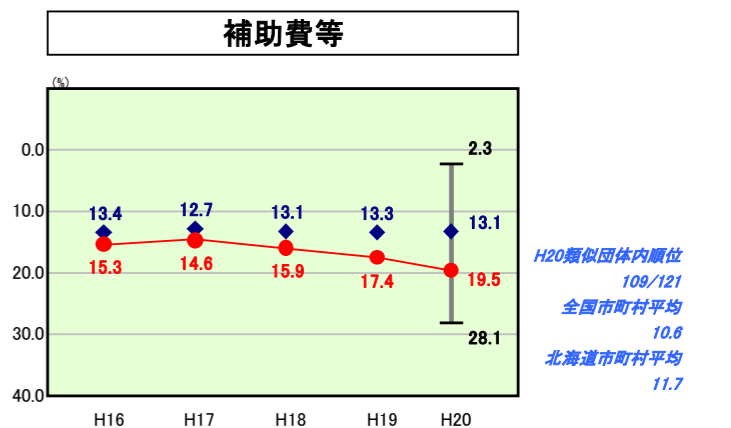
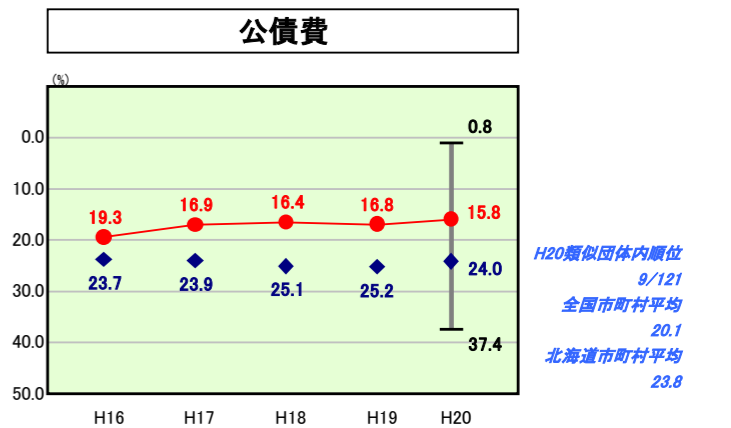
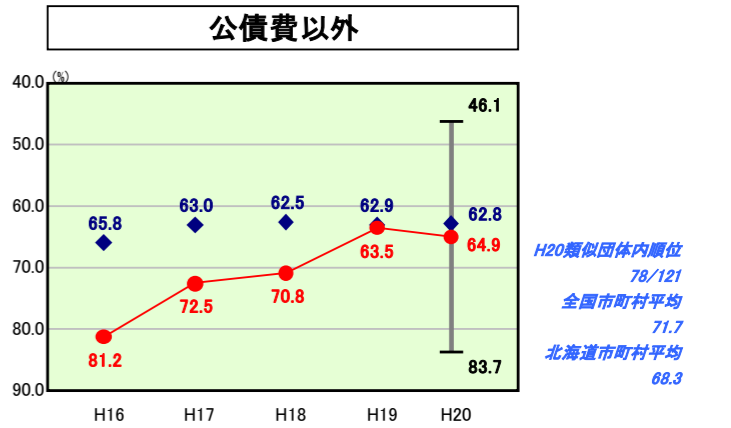
扶助費：類似団体平均を下回っており、経常的な扶助費については、横ばいとなっている。

公債費：過去からの起債抑制を図っていることもあり、15.8%と類似団体平均を大きく下回っている。今後もこの水準を保つために起債の抑制に努める。

補助費等：病院事業赤字償還等により、485,674千円の増となったことから、19.5%と類似団体平均を大きく上回った。今後は、『羅臼町第6期総合計画』に基づき平成27年度までに類似団体平均の水準まで下げるため経費削減を図る。

その他：昨年度と横ばいの2.5%と類似団体平均を大きく下回っている。今後も類似団体平均の水準を越えないよう経費抑制に努める。

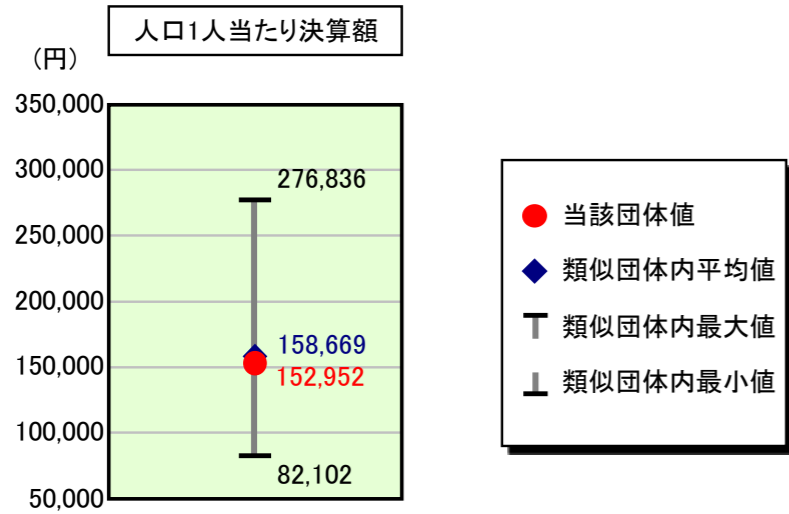
普通建設事業：昨年度より△49,055千円となっており、類似団体平均を大きく下回っている。今後も『羅臼町第6期総合計画』に基づき必要最小限の事業選定に努める。



歳出比較分析表(平成20年度普通会計決算)

北海道 羅臼町

人件費及び人件費に準ずる費用の分析



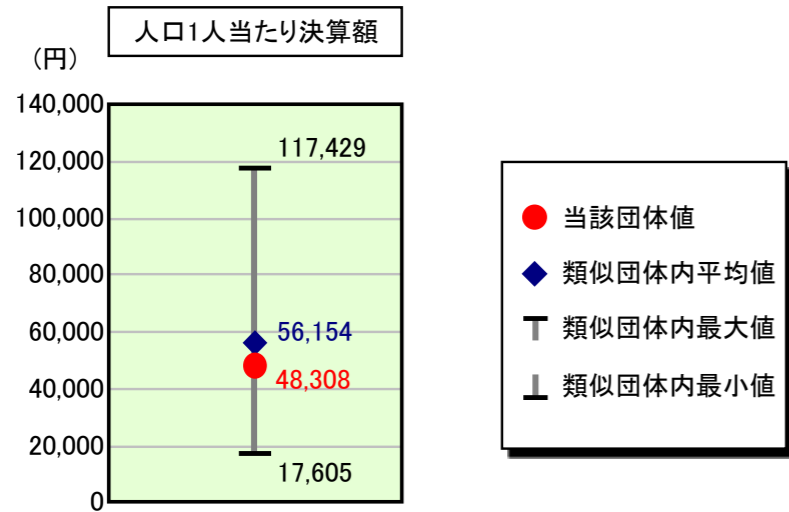
人件費及び人件費に準ずる費用

項目	当該団体決算額 (千円)	人口1人当たり決算額		対比 (%)
		当該団体 (円)	類似団体平均 (円)	
人件費	781,574	127,500	129,552	▲ 1.6
賃金 (物件費)	25,229	4,116	10,429	▲ 60.5
一部事務組合負担金 (補助費等)	201,156	32,815	20,026	63.9
公営企業 (法適) 等に対する繰出し (補助費等)	-	-	2,946	-
公営企業 (法適) 等に対する繰出し (投資及び出資金・貸付金)	-	-	-	-
公営企業 (法非適) 等に対する繰出し (繰出金)	-	-	6,123	-
事業費支弁に係る職員の人件費 (投資的経費)	6,690	1,091	3,305	▲ 67.0
▲退職金	▲ 77,053	▲ 12,570	▲ 13,712	▲ 8.3
合計	937,596	152,952	158,669	▲ 3.6

参考

項目	当該団体	類似団体平均	対比 (差引)
人口1,000人当たり職員数 (人)	16.15	14.36	1.79
ラスパイレス指数	88.8	94.1	▲ 5.3

公債費及び公債費に準ずる費用の分析

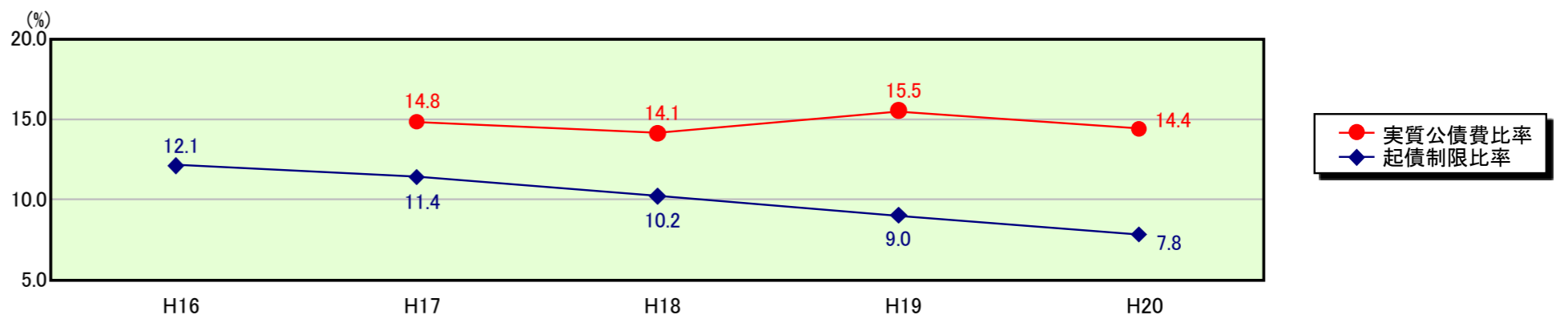


公債費及び公債費に準ずる費用 (実質公債費比率の構成要素)

項目	当該団体決算額 (千円)	人口1人当たり決算額		対比 (%)
		当該団体 (円)	類似団体平均 (円)	
公債費充当一般財源等額 (繰上償還額及び満期一括償還地方債の元金に係る分を除く。)	406,839	66,369	111,710	▲ 40.6
満期一括償還地方債の一年当たりの元金償還金に相当するもの (年度割相当額) 等	-	-	582	-
公営企業債の償還の財源に充てたと認められる繰入金	70,057	11,429	21,716	▲ 47.4
一部事務組合等の起こした地方債に充てたと認められる補助金又は負担金に充当する一般財源等額	63,654	10,384	7,406	40.2
債務負担行為に基づく支出のうち公債費に準ずるものに充当する一般財源等額	27,279	4,450	4,282	3.9
一時借入金利子 (同一団体における会計間の現金運用に係る利子は除く)	5,267	859	45	1,808.9
▲地方債に係る元利償還金及び準元利償還金に要する経費として普通交付税の額の算定に用いる基準財政需要額に算入された額	▲ 276,966	▲ 45,182	▲ 89,587	▲ 49.6
合計	296,130	48,308	56,154	▲ 14.0

平成21年4月1日以降の市町村合併により消滅した団体については、「-」としている(以下の項目について同じ。)

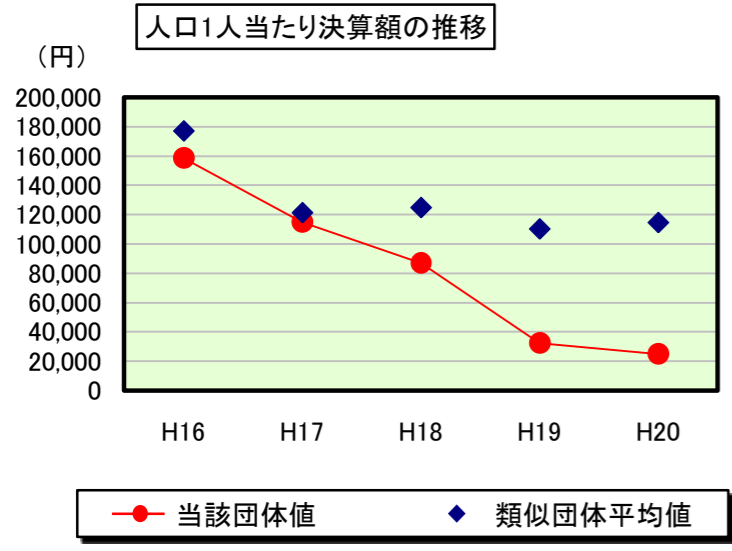
※参考 実質公債費比率及び起債制限比率の推移



歳出比較分析表(平成20年度普通会計決算)

北海道 羅臼町

普通建設事業費の分析



普通建設事業費

	当該団体決算額 (千円)	人口1人当たり決算額				
		当該団体(円)	増減率(%) (A)	類似団体平均(円)	増減率(%) (B)	(A)-(B)
H16	1,055,198	158,676	22.5	177,197	▲ 15.9	38.4
うち単独分	234,638	35,284	19.4	61,289	▲ 29.9	49.3
H17	752,996	114,891	▲ 27.6	121,414	▲ 31.5	3.9
うち単独分	198,379	30,268	▲ 14.2	58,925	▲ 3.9	▲ 10.3
H18	556,949	86,888	▲ 24.4	124,895	2.9	▲ 27.3
うち単独分	458,116	71,469	136.1	61,345	4.1	132.0
H19	200,679	32,139	▲ 63.0	110,324	▲ 11.7	▲ 51.3
うち単独分	194,023	31,074	▲ 56.5	55,684	▲ 9.2	▲ 47.3
H20	151,624	24,735	▲ 23.0	114,677	3.9	▲ 26.9
うち単独分	139,269	22,719	▲ 26.9	55,912	0.4	▲ 27.3
過去5年間平均	543,489	83,466	▲ 23.1	129,701	▲ 10.5	▲ 12.6
うち単独分	244,885	38,163	11.6	58,631	▲ 7.7	19.3