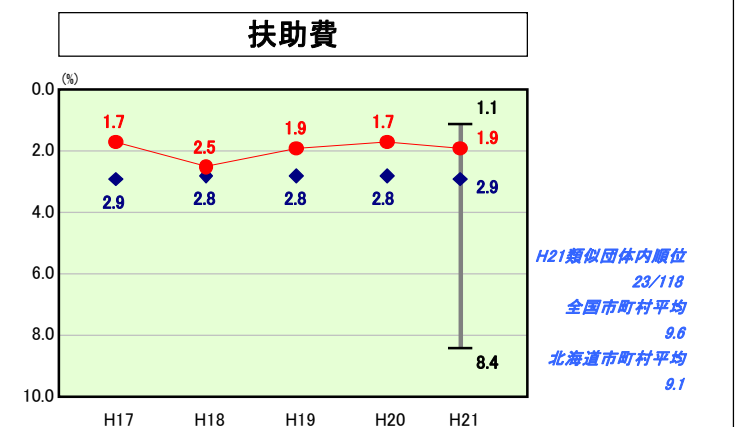
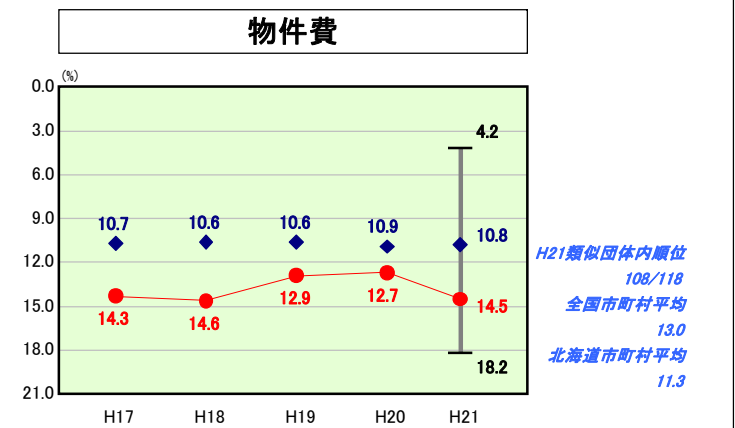
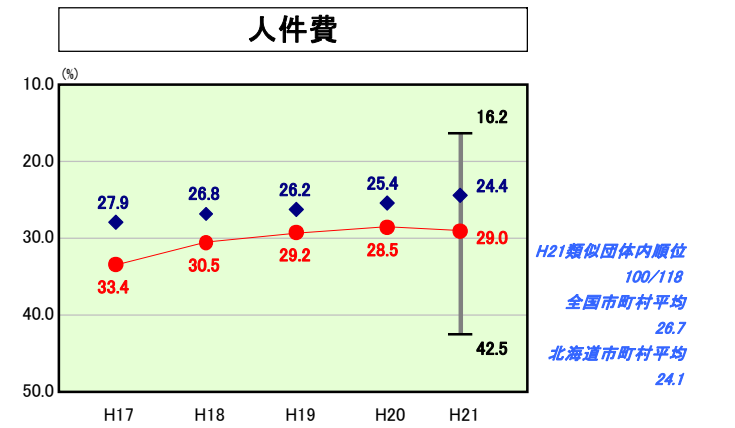
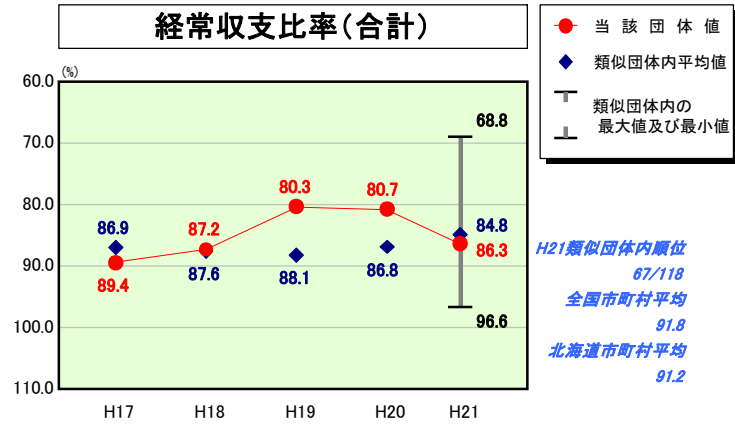
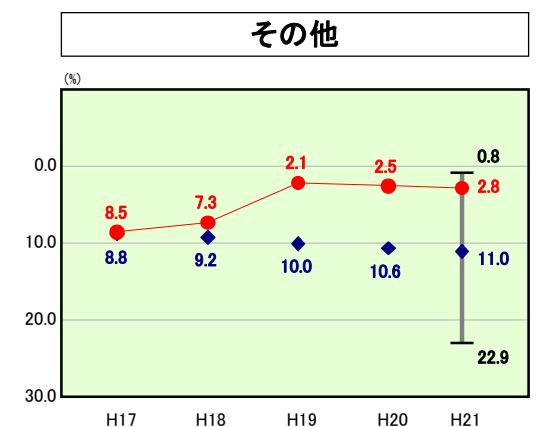
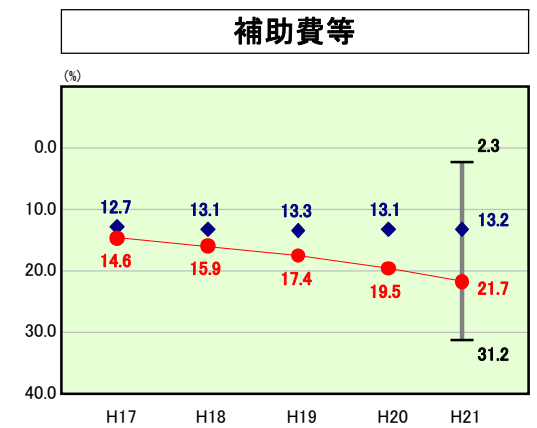
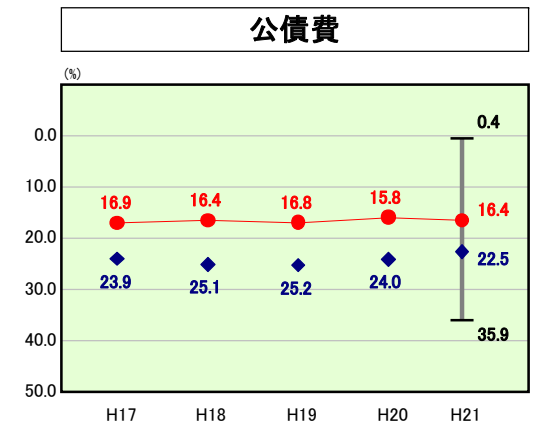
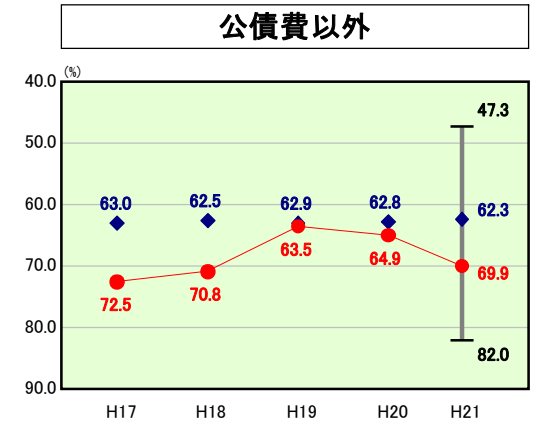
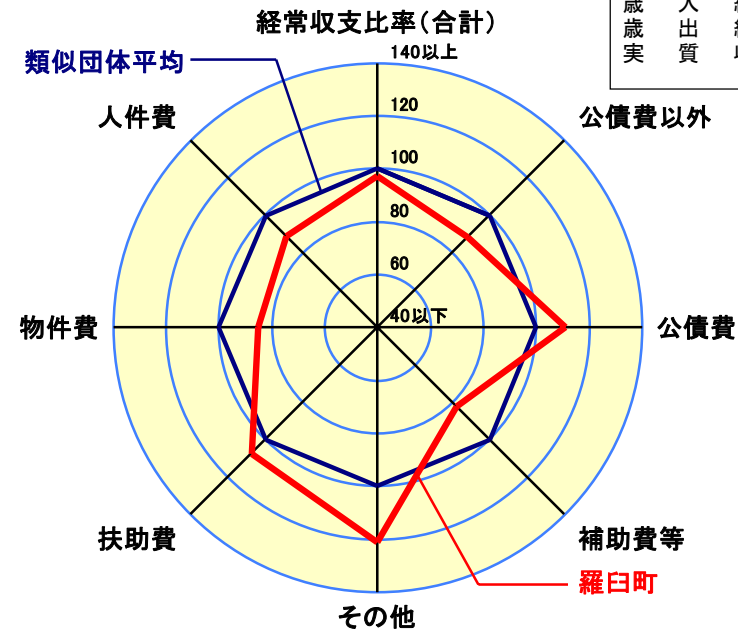


歳出比較分析表(平成21年度普通会計決算)

経常収支比率の分析



人口	6,069人(H22.3.31現在)
面積	397.88 km ²
標準財政規模	2,685,378千円
歳入総額	3,905,973千円
歳出総額	3,810,237千円
実質収支	85,890千円



- ※1 本レーダーチャートは、当該団体と類似団体平均値より算出した偏差値をもとにチャート化したものである。(偏差値は平均を100としている。)
- ※2 当該団体の八角形が平均値の八角形より外側にあるほど、歳出抑制等により財政構造に弾力性があることを示している。
- ※3 類似団体とは、人口および産業構造等により全国の市町村を35のグループに分類した結果、当該団体と同じグループに属する団体を言う。

分析欄

経常収支比率：地方税の減(△86,109)、小学校建設に伴う起債の元金償還が始まったこと等による公債費の増(26,493)により、類似団体平均を上回っている。今後は、『羅臼町第6期総合計画』に基づき、経費の抑制及び財源確保に努める。

人件費：平成17年度から実施している給与の独自削減(平成21年度本俸10%削減)により、金額及びラスパイレス指数は類似団体平均を下回っているにもかかわらず、人件費が類似団体平均を大きく上回っているのは、経常一般財源が類似団体より少ないためと考えられる。今後は、『羅臼町第6期総合計画』に基づき、更なる改善を図る。

物件費：類似団体平均を大きく上回っているのは、ごみ処理等の委託料などで清掃費が大きいためである。今後は更なる経費圧縮を図る。

扶助費：類似団体平均を下回っている。今後も類似団体平均を超えないよう経費抑制に努める。

公債費：起債抑制を以前から行っていることもあり、類似団体平均を下回っている。今後もこの水準を保つため、起債抑制に努める。

補助費等：一部事務組合負担金の増(14,977)等により、21.7%と類似団体平均を大きく上回っている。今後は、『羅臼町第6期総合計画』に基づき類似団体平均水準まで下げるため、経費削減を図る。

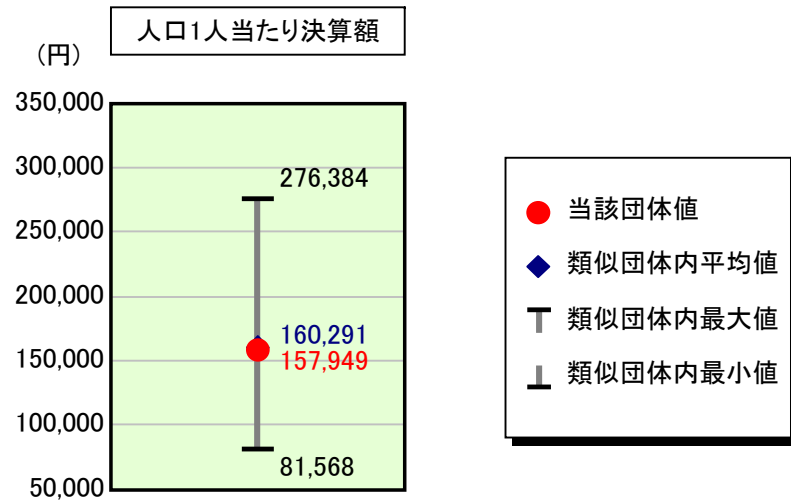
その他：前年度から横ばいの2.8%と類似団体平均を大きく下回っている。今後もこの水準を超えないよう経費削減に努める。

普通建設事業：国からの臨時交付金もあり、前年度より136,216千円増額となったが、類似団体平均を大きく下回っている。今後も『羅臼町第6期総合計画』に基づき、必要最小限の事業選定に務める。

歳出比較分析表(平成21年度普通会計決算)

北海道 羅臼町

人件費及び人件費に準ずる費用の分析



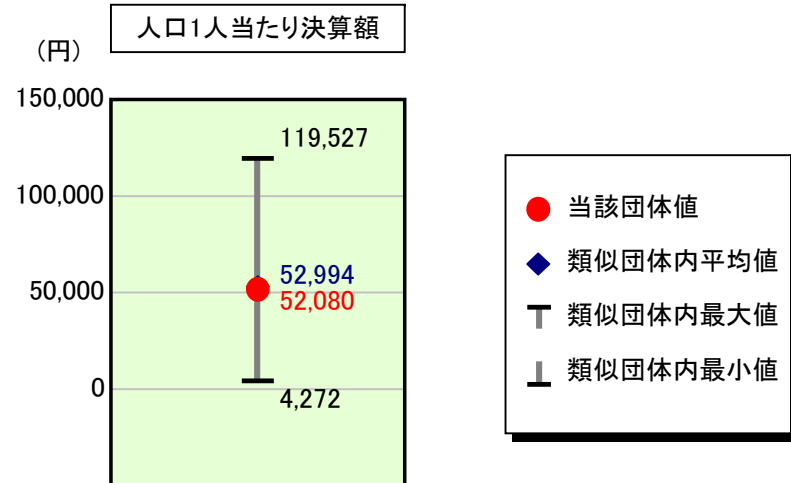
人件費及び人件費に準ずる費用

	当該団体決算額 (千円)	人口1人当たり決算額		対比 (%)
		当該団体 (円)	類似団体平均 (円)	
人件費	797,898	131,471	129,925	1.2
賃金(物件費)	27,048	4,457	11,774	▲ 62.1
一部事務組合負担金(補助費等)	219,523	36,171	21,007	72.2
公営企業(法適)等に対する繰出し(補助費等)	-	-	3,013	-
公営企業(法適)等に対する繰出し(投資及び出資金・貸付金)	-	-	-	-
公営企業(法非適)等に対する繰出し(繰出金)	-	-	5,691	-
事業費支弁に係る職員の人件費(投資的経費)	7,027	1,158	3,464	▲ 66.6
▲退職金	▲ 92,905	▲ 15,308	▲ 14,584	5.0
合計	958,591	157,949	160,291	▲ 1.5

参考

	当該団体	類似団体平均	対比(差引)
人口1,000人当たり職員数(人)	16.31	14.33	1.98
ラスパイレス指数	91.6	94.7	▲ 3.1

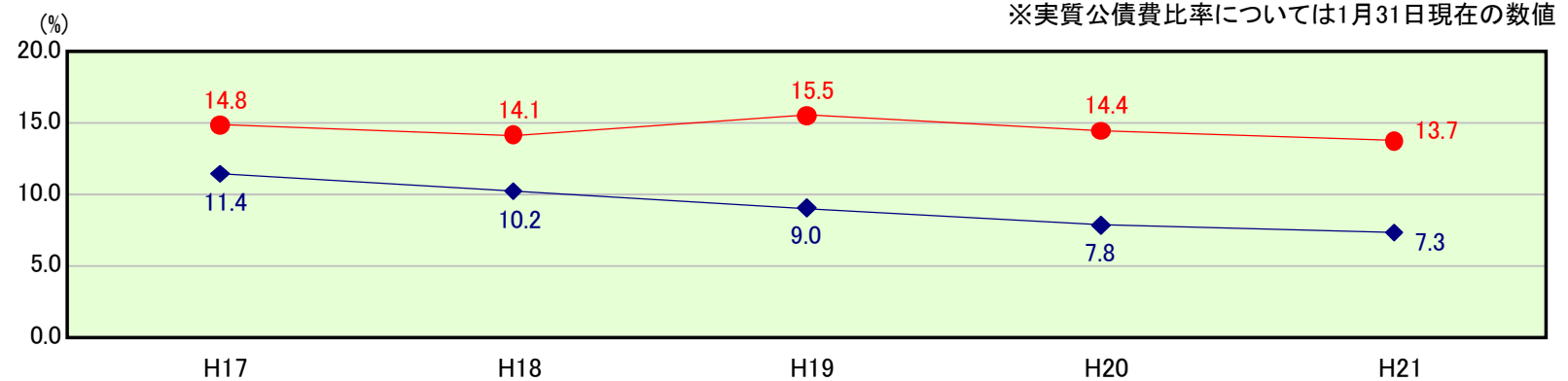
公債費及び公債費に準ずる費用の分析



公債費及び公債費に準ずる費用(実質公債費比率の構成要素) ※1月31日現在の数値

	当該団体決算額 (千円)	人口1人当たり決算額		対比 (%)
		当該団体 (円)	類似団体平均 (円)	
元利償還金の額 (繰上償還額等を除く)	459,533	75,718	113,693	▲ 33.4
積立不足額を考慮して算定した額	-	-	-	-
満期一括償還地方債の一年当たりの元金償還金に相当するもの (年度割相当額)	-	-	559	-
公営企業債の償還の財源に充てたと認められる繰入金	61,480	10,130	22,461	▲ 54.9
一部事務組合等の起こした地方債に充てたと認められる補助金又は負担金に充当する一般財源等額	78,762	12,978	6,991	85.6
債務負担行為に基づく支出のうち公債費に準ずるものに充当する一般財源等額	25,482	4,199	3,827	9.7
一時借入金利子 (同一団体における会計間の現金運用に係る利子は除く)	425	70	40	75.0
▲特定財源の額	▲ 26,486	▲ 4,364	▲ 5,008	▲ 12.9
▲地方債に係る元利償還金及び準元利償還金に要する経費として普通交付税の額の算定に用いる基準財政需要額に算入された額	▲ 283,122	▲ 46,651	▲ 89,570	▲ 47.9
合計	316,074	52,080	52,994	▲ 1.7

※参考 実質公債費比率及び起債制限比率の推移

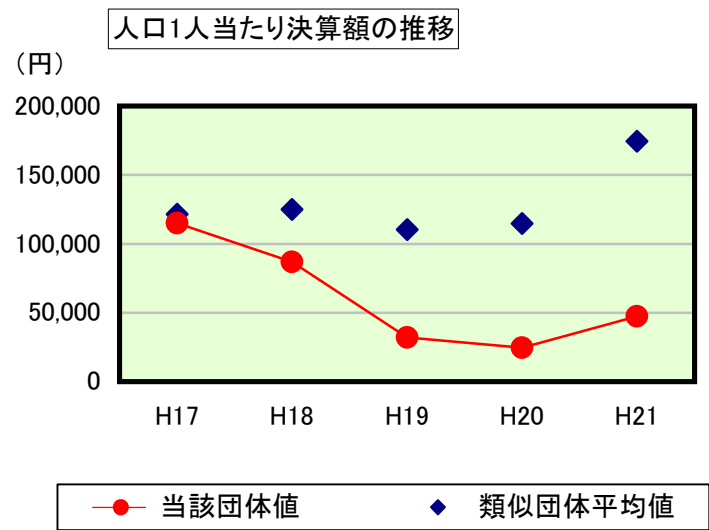


● 実質公債費比率
◆ 起債制限比率

歳出比較分析表(平成21年度普通会計決算)

北海道 羅臼町

普通建設事業費の分析



普通建設事業費

	当該団体決算額 (千円)	人口1人当たり決算額				
		当該団体(円)	増減率(%) (A)	類似団体平均(円)	増減率(%) (B)	(A)-(B)
H17	752,996	114,891	▲ 27.6	121,414	▲ 31.5	3.9
うち単独分	198,379	30,268	▲ 14.2	58,925	▲ 3.9	▲ 10.3
H18	556,949	86,888	▲ 24.4	124,895	2.9	▲ 27.3
うち単独分	458,116	71,469	136.1	61,345	4.1	132.0
H19	200,679	32,139	▲ 63.0	110,324	▲ 11.7	▲ 51.3
うち単独分	194,023	31,074	▲ 56.5	55,684	▲ 9.2	▲ 47.3
H20	151,624	24,735	▲ 23.0	114,677	3.9	▲ 26.9
うち単独分	139,269	22,719	▲ 26.9	55,912	0.4	▲ 27.3
H21	287,840	47,428	91.7	174,443	52.1	39.6
うち単独分	121,012	19,939	▲ 12.2	89,518	60.1	▲ 72.3
過去5年間平均	390,018	61,216	▲ 9.3	129,151	3.1	▲ 12.4
うち単独分	222,160	35,094	5.3	64,277	10.3	▲ 5.0