

令和3年
羅臼町の水産

羅臼町 産業創生課

目 次

町内別人口・世帯数	1
人口及び世帯数過去10年の推移	2
羅臼漁協組合員及び登録漁船過去10年の推移	3
魚種別・月別漁獲量	4~5
漁業生産状況過去10年の推移	6
主要魚種水揚量過去10年の推移	7
町内漁港整備状況一覧表	8~10
漁港の整備状況	11~13



魚の城下町 らうす

町内別人口・世帯数

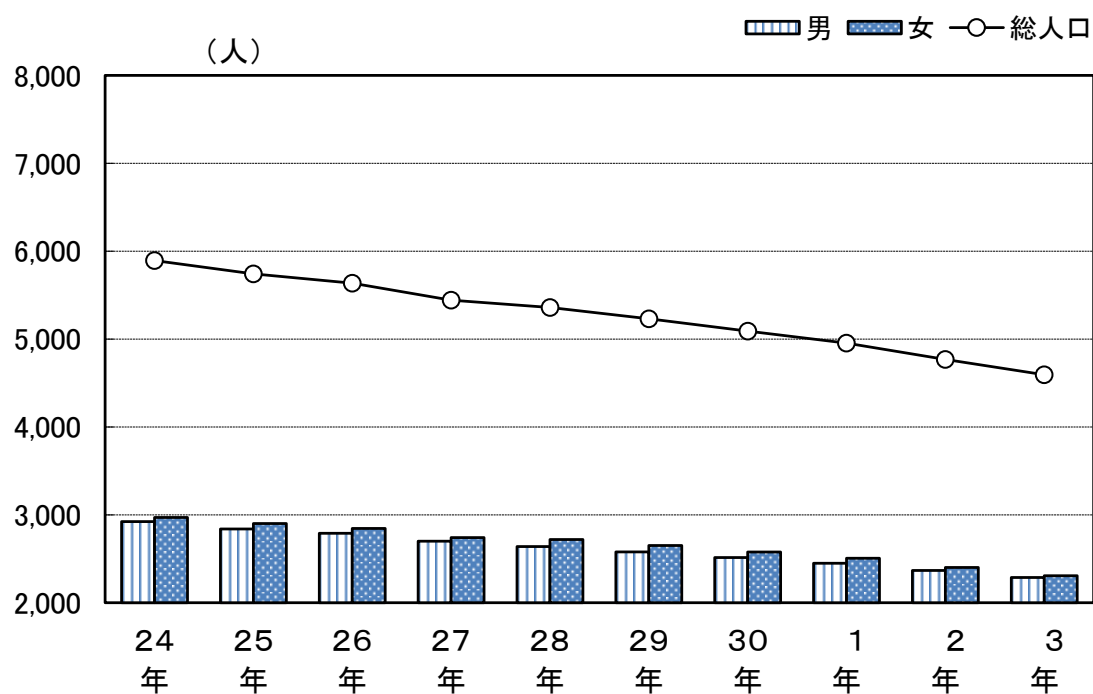
区分 町名	人 口			世 帯 数
	男	女	計	
峯 浜 町	86	78	164	70
幌 萌 町	35	41	76	45
春 日 町	159	166	325	117
麻 布 町	176	177	353	147
八木浜町	161	159	320	138
知 昭 町	241	210	451	201
松 法 町	77	74	151	69
礼 文 町	249	262	511	232
本 町	93	94	187	88
緑 町	80	118	198	111
栄 町	199	180	379	203
湯の沢町	48	42	90	36
富士見町	95	107	202	98
船 見 町	112	147	259	118
共 栄 町	142	126	268	116
海 岸 町	194	183	377	140
岬 町	138	141	279	103
北 浜	2	2	4	2
相 泊	0	0	0	0
合 計	2,287	2,307	4,594	2,034

※ 人口世帯数 令和3年12月末現在
住民基本台帳調べ

人口及び世帯数過去10年の推移

区分 年次	人		口	世帯数
	男	女	計	
24年	2,923	2,970	5,893	2,199
25年	2,839	2,901	5,740	2,187
26年	2,790	2,845	5,635	2,188
27年	2,700	2,741	5,441	2,138
28年	2,639	2,719	5,358	2,151
29年	2,578	2,651	5,229	2,119
30年	2,514	2,577	5,091	2,101
1年	2,449	2,506	4,955	2,110
2年	2,367	2,401	4,768	2,082
3年	2,287	2,307	4,594	2,034

総人口及び男女別人口の推移



羅臼漁協組合員過去10年の推移

(単位:件)

年次	24年	25年	26年	27年	28年	29年	30年	元年	2年	3年
	羅臼漁協組合員数	457	453	453	391	385	384	377	373	364

資料:漁協

登録漁船過去10年の推移

(単位:隻・トン)

階層	年次	23年	24年	25年	26年	27年	28年	29年	30年	1年	2年	
		合計	隻数	1,013	1,015	997	986	979	946	847	787	702
	噸数	3,805	3,784	3,692	3,589	3,553	3,436	3,103	3,008	2,860	3,192	
動力船	計	隻数	998	999	983	972	970	939	847	787	702	857
		噸数	3,698	3,662	3,591	3,488	3,488	3,384	3,103	3,008	2,860	3,087
	3トン未満	隻数	758	760	747	743	740	709	636	577	501	649
		噸数	870	865	857	852	848	826	739	665	584	747
	3～5トン	隻数	73	72	72	70	71	74	64	64	57	60
		噸数	323	317	317	307	312	321	278	270	250	264
	5～10トン	隻数	40	42	43	43	43	46	44	45	44	46
		噸数	321	336	343	343	342	362	342	347	339	363
	10～20トン	隻数	127	125	121	116	116	110	103	101	100	102
		噸数	2,184	2,144	2,074	1,986	1,986	1,875	1,744	1,726	1,687	1,713
	20トン以上	隻数	0	0	0	0	0	0	0	0	0	0
		噸数	0	0	0	0	0	0	0	0	0	0
	無動力船	隻数	15	16	14	14	9	7	0	0	0	13
		噸数	107	122	101	101	65	52	0	0	0	105

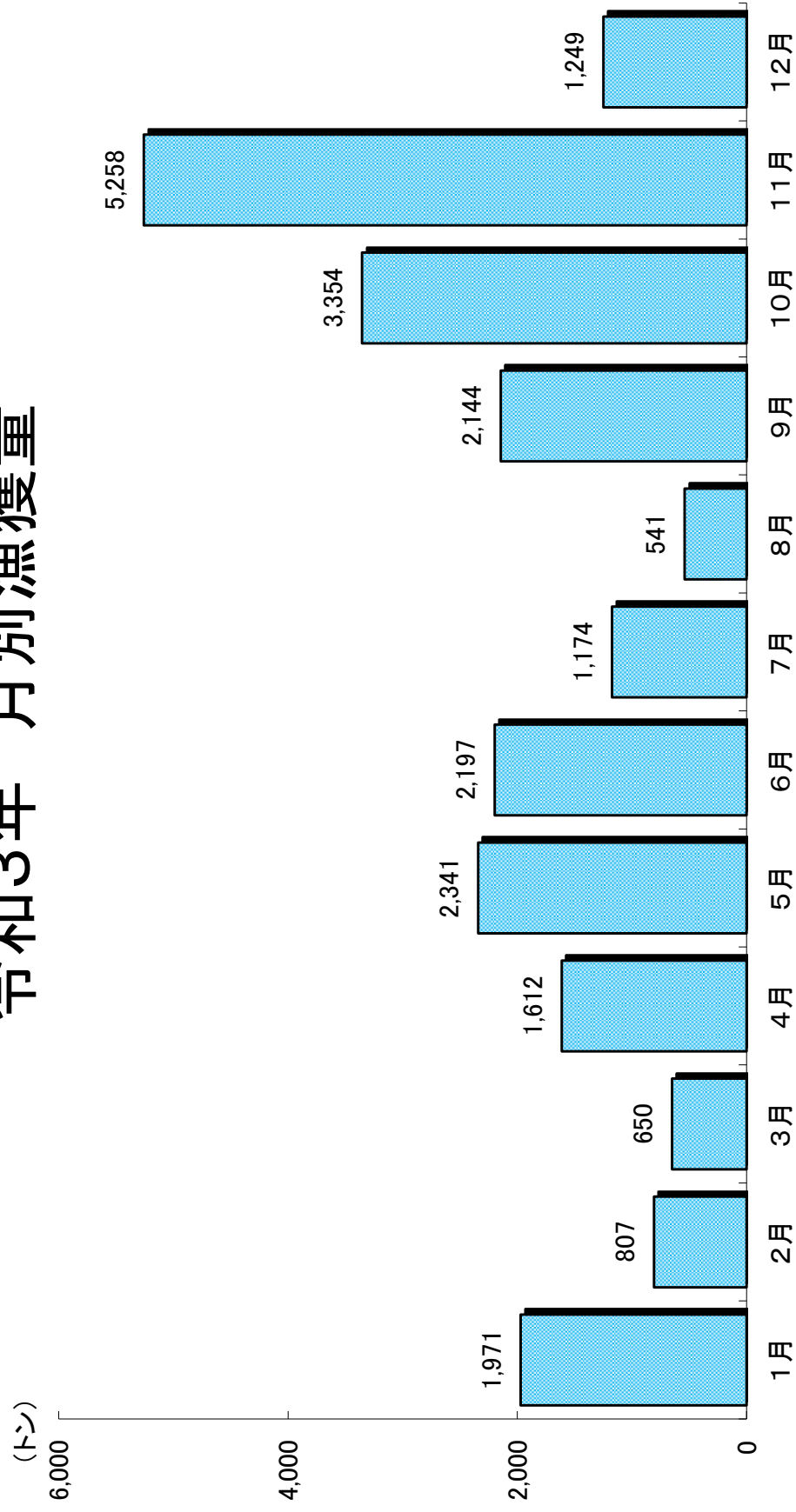
資料:港勢調査(地区別調査表)

令和3年 魚種別・月別・漁獲量

(単位：トン：千円)

魚種	月別												合計	
	1月	2月	3月	4月	5月	6月	7月	8月	9月	10月	11月	12月		
ほっけ	数量	4.7	3.3	1.3	358.4	1,320.1	1,169.2	531.0	179.1	369.7	438.1	291.9	41.5	4,708
	金額	774	420	202	56,998	112,397	107,287	56,744	29,142	48,547	42,927	33,909	9,137	498,484
ます	数量	0.4	0.0	0.0	0.0	0.0	1.9	13.6	6.1	6.1	0.2	0.0	0.2	23
	金額	2,118	113	400	67	25	37	521	6,024	2,996	344	85	1,942	14,172
さくらます	数量	12.0	3.7	0.4	0.3	6.4	0.3	0.0	0.0	0.0	0.0	0.5	4.0	32
	金額	942	281	29	55	1,392	974	52	1	1	2	82	582	4,393
すけそ	数量	1,162.5	505.7	495.1	480.4	2,140	343.8	154.9	27.2	146.1	292.6	999.0	590.0	5,411
	金額	182,482	77,929	61,635	38,646	15,936	21,311	9,996	7,063	15,513	25,740	86,703	65,237	608,191
たら	数量	5,145	171.3	71.8	474.6	2,143	87.4	56.8	72.1	215.4	631.5	611.1	264.1	3,385
	金額	135,034	34,593	10,569	63,421	23,736	10,942	7,099	17,354	50,703	118,665	142,806	74,049	688,971
かれい	数量	74.6	47.8	14.0	83.5	91.3	99.7	76.4	57.0	52.7	73.3	361.3	129.1	1,161
	金額	12,301	5,744	973	10,901	12,359	14,082	14,380	14,956	12,624	10,825	27,753	20,408	157,306
めんめ	数量	0.0	0.0	0.0	8.7	4.0	5.9	6.6	7.4	6.1	5.5	4.4	3.2	52
	金額	103		108	28,788	14,429	21,539	23,644	24,927	20,771	20,822	18,484	14,774	188,389
えび	数量				0.0	0.1	0.1	1.1	1.5	1.5	0.1	0.0	0.0	4
	金額				67	154	120	9,411	9,588	8,575	81	50	28	28,074
うに	数量	5.2	18.7	25.0	0.9	19.0	10.7	19.0	10.7	0.4	0.4	1.0	0.1	81
	金額	13,123	39,956	60,564	1,580	61,661	35,205			2,329	2,254	7,886	957	225,515
おひょう	数量	0.2	0.1	0.0	1.6	3.4	4.5	1.8	0.6	0.4	1.0	1.2	1.2	16
	金額	193	52	47	990	991	782	323	184	130	342	456	880	5,350
かに	数量				1.2	2.4	2.4	0.6	0.5	0.6	0.3	0.2	0.1	8
	金額				3,129	5,396	5,310	363	352	478	270	64	95	15,457
たこ	数量	66.3	2.5	0.6	6.8	13.4	15.5	10.7	9.0	10.0	22.9	45.9	26.0	230
	金額	32,298	736	180	3,023	6,268	7,619	5,194	4,059	5,060	15,185	32,039	20,810	132,471
秋さけ	数量	0.0					0.0	1.2	54.0	832.1	908.2	80.8	0.0	1,876
	金額	26					24	957	42,876	708,761	856,229	77,890	6	1,686,769
時さけ	数量	0.0				0.6	4.1	3.5	0.1					8
	金額	11				1,189	12,789	14,482	171					28,642
ケイジ	数量	0.0			0.0					0.0	0.1	0.0	0.0	0
	金額	157			8					164	6,337	1,465	244	8,375
そい	数量	15.8	6.0	2.0	12.1	9.3	12.1	11.1	3.9	1.5	35.0	121.5	39.8	270
	金額	3,199	838	321	1,686	860	778	658	398	169	1,870	7,629	1,988	20,394
つが	数量	0.1	0.6	1.2	10.1	11.1	12.0	7.0	6.3	4.5	3.4	1.8	1.8	60
	金額	5	223	374	1,925	2,243	2,413	1,487	1,684	1,261	813	371	301	13,100
ほたて	数量									8.1	35.9	18.6	2.7	65
	金額									1,818	10,580	5,191	545	18,134
ぶり	数量						1.9	57.4	8.3	138.0	458.9	22.6		687
	金額						168	5,920	1,581	26,837	321,731	20,086		376,323
その他	数量	114.3	47.6	38.4	173.4	431.5	422.8	250.5	90.6	131.5	299.7	1,979.2	144.7	4,124
	金額	26,753	4,394	5,148	16,987	64,666	75,570	17,273	6,917	8,617	23,677	186,776	10,508	447,286
いか	数量	0.2						0.8	9.3	219.2	147.1	716.5	0.3	1,093
	金額	10						299	3,570	117,774	86,461	474,016	279	682,409
合計	数量	1,970.8	807.3	649.9	1,612.0	2,340.9	2,196.9	1,173.6	540.5	2,143.9	3,354.2	5,257.5	1,248.8	23,296.3
	金額	409,529	165,279	140,550	228,271	323,702	316,950	168,803	170,827	1,032,828	1,545,155	1,123,741	222,770	5,848,205

令和3年 月別漁獲量

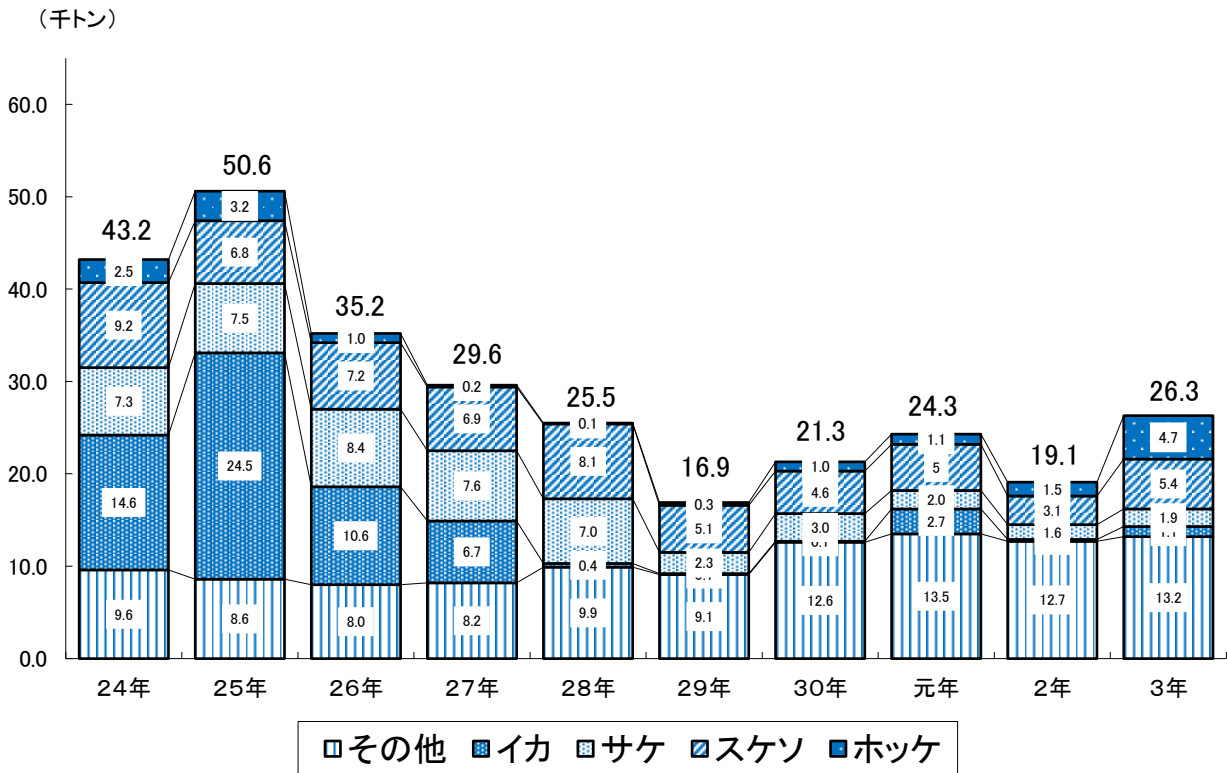


漁業生産状況過去10カ年の推移

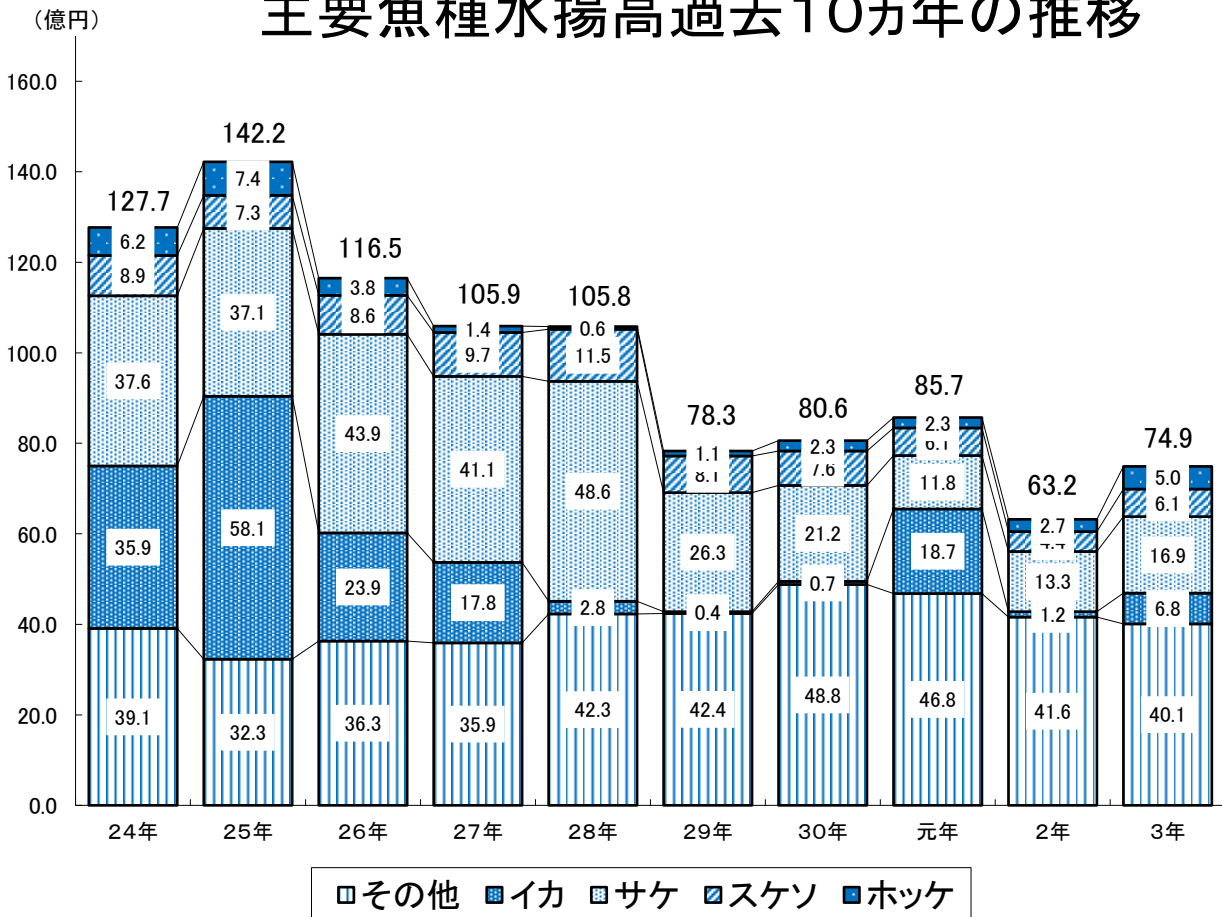
(単位:トン:千円)

年次 魚種区分	24年		25年		26年		27年		28年		29年		30年		元年		2年		3年	
	数量	金額	数量	金額	数量	金額	数量	金額	数量	金額	数量	金額	数量	金額	数量	金額	数量	金額	数量	金額
ほっけ	2,544	621,312	3,182	744,205	966	383,539	209	140,652	119	63,703	272	114,136	1,014	225,140	1,092	228,818	1,512	269,210	4,708	498,484
ます	234	81,684	243	85,674	136	62,003	518	249,405	760	224,365	170	86,424	409	150,258	165	45,843	355	132,232	55	18,585
いか	14,581	3,589,008	24,516	5,807,504	10,557	2,390,552	6,720	1,781,992	429	279,898	108	43,009	169	73,413	2,670	1,873,598	224	122,425	1,093	682,409
すけそ	9,183	885,739	6,762	734,327	7,216	857,159	6,853	972,399	8,126	1,150,733	5,111	807,310	4,640	760,613	4,991	611,410	3,082	440,548	5,411	608,191
たら	3,401	1,012,600	2,428	724,955	2,033	665,026	1,206	518,042	2,108	945,142	2,855	856,705	4,668	1,117,141	4,344	1,084,058	3,959	846,758	3,385	688,971
かれい	1,460	203,333	1,411	206,544	1,175	195,417	1,141	200,516	998	154,031	1,377	221,469	1,222	194,158	1,376	228,563	1,181	172,484	1,161	157,306
めんめ	88	261,410	77	241,360	77	262,481	56	197,844	46	174,960	49	172,039	51	179,041	61	213,367	51	163,423	52	188,389
えび	5	21,168	15	43,639	17	46,680	21	60,911	20	63,609	23	65,921	19	64,341	11	47,741	5	31,647	4	28,074
うに	96	146,778	135	198,184	130	225,300	163	275,622	126	240,052	108	248,209	86	258,091	96	320,207	67	183,841	81	225,515
おひょう	41	26,697	37	20,092	30	19,060	34	22,206	33	22,396	27	18,452	40	16,310	31	11,420	17	6,709	16	5,350
かに	7	6,738	17	12,751	26	17,494	79	58,143	129	118,445	12	19,412	208	195,427	92	101,721	11	19,485	8	15,457
たこ	345	170,667	272	143,034	238	110,491	279	108,738	363	133,618	566	247,717	597	274,767	597	223,354	354	126,382	230	132,471
秋さけ	7,166	3,636,478	7,486	3,624,221	8,305	4,258,910	7,559	3,933,518	6,968	4,774,476	2,307	2,549,943	2,983	2,116,932	2,008	1,176,937	1,493	1,164,998	1,876	1,686,769
時さけ	96	99,899	45	54,326	70	107,462	74	106,532	53	65,346	27	52,420	72	123,981	19	53,028	122	157,629	8	28,642
ケイジ	2	21,299	2	27,747	2	26,306	4	56,319	0	16,267	1	29,444	1	6,587	1	7,438	1	3,104	0	8,375
めぬき	9	17,994	12	25,312	8	19,057	10	20,375	18	42,548	18	13,835	14	28,440	12	26,314	14	24,186	17	27,528
そい	423	80,509	346	76,575	203	58,194	465	75,043	450	65,876	431	64,649	300	41,216	336	37,793	257	22,626	270	20,394
つぶ	31	11,084	32	12,225	52	17,974	82	28,964	143	56,270	98	29,425	108	28,592	74	15,533	74	14,635	60	13,100
ほたて	108	19,429	73	14,284	106	32,377	52	24,595	20	8,087	6	4,217	9	1,882	9	1,767	66	11,143	65	18,134
ぶり																				
さば																				
その他	1,172	192,474	1,311	294,086	1,403	340,749	1,374	348,585	1,790	288,043	1,975	351,645	2,406	280,229	2,596	274,893	2,469	186,249	2,514	255,049
こんぶ	512	1,003,986	213	405,908	394	813,439	196	445,187	296	694,174	296	694,175	290	776,597	183	489,387	336	846,926	157	414,996
ほたて稚貝	1,744	661,856	1,980	721,173	2,027	741,135	2,494	980,473	2,550	997,827	847	1,038,696	1,594	851,922	2,848	1,181,427	2,983	1,142,118	2,835	1,229,210
合計	43,248	12,772,122	50,575	14,218,126	35,171	11,650,805	29,589	10,586,061	25,535	10,579,866	16,915	7,830,420	21,323	8,060,354	24,320	8,570,202	19,066	6,319,161	26,288	7,492,411

主要魚種水揚量過去10カ年の推移



主要魚種水揚高過去10カ年の推移



町内漁港整備状況一覧表

(単位:千円)

漁港名 工種		羅 臼 漁 港	松 法 漁 港	知 円 別 漁 港	相 泊 漁 港	オッカバケ漁港	於 尋 麻 布 漁 港	峯 浜 漁 港
区 分	年 次	修 築	修 築・局 改 改 修・道 単	修 築・改 修 局 改	修 築・改 修	局 改・道 単 改 修	道 単・局 改 改 修・修 築	改 修・修 築
第1次	26	4,400						
	27	9,000						
	28	16,500						
	29	14,000						
第2次	30	22,500						
	31	25,000	6,100					
	32	25,000	13,900					
	33	28,000						
	34	38,000	9,000					
	35	40,300	6,240					
	36	42,690	1,800					
	37	46,657						
第3次	38	59,847						
	39	80,500	8,111			6,144		
	40	84,800	31,636	7,947		13,050		
	41	100,410	22,765	9,943				
	42	110,520	27,137	14,980		1,180		
	43	120,800	36,900	16,470		7,680		
第4次	44	200,900	52,640	24,980		12,220		
	45	251,200	50,000	27,500		2,500		
	46	334,900	83,054	43,500				
	47	422,600	217,454	128,334		20,820	4,296	
第5次	48	430,000	275,800	178,800		3,100	12,000	
	49	430,000	275,800	178,800	50,000	15,000	18,000	
	50	460,900	305,800	178,800	50,000	18,000		
	51	482,800	333,312	177,792	50,891	27,000		
第6次	52	675,000	192,550	157,095	124,000	32,000	20,000	
	53	744,000	152,550	181,120	258,000	64,000	30,000	
	54	780,000	完 成	完 成	295,884	81,000		
	55	740,000		27,000	294,000	95,000		
	56	740,000			343,000	190,000		
56年までの の 累 計		7,561,224	2,102,549	1,353,061	1,465,775	588,694	84,296	

町内漁港整備状況一覧表

(単位:千円)

漁港名 工種		羅 臼 漁 港	松 法 漁 港	知 円 別 漁 港	相 泊 漁 港	オッカバケ漁港	於 尋 麻 布 漁 港	峯 浜 漁 港
区 分	年 次	修 築	修 築・局 改 改 修・道 単	修 築・局 改 改 修・道 単	修 築・局 改 改 修・道 単	局 改・道 単 改 修	修 築・局 改 改 修・道 単	改 修・修 築 道 単
第7次	57	820,000		415,200	302,400	190,800	80,400	
	58	820,000		373,800	234,210	190,800	83,898	
	59	860,000		373,800	217,672	198,570	114,000	
	60	739,100		502,923	完 成	154,326	138,000	
	61	842,800		327,323		完 成	194,000	
	62	969,000		29,480	26,208		194,000	
第8次	63	910,000					200,000	
	元	860,000					164,000	
	2	760,000					180,000	90,000
	3	760,000		50,000			300,000	60,000
	4	960,000		15,000			621,444	100,000
	5	1,570,000		85,873			577,560	160,000
第9次	6	1,100,000		50,910			完 成	257,000
	7	997,700		100,000				300,000
	8	1,100,000		100,000				330,378
	9	1,352,220		72,000	84,286			479,492
	10	2,257,911		37,244				600,834
	11	1,924,532				127,974		931,642
	12	1,796,886				107,040		92,465
水産業基盤整備	13	1,845,815	108,987	204,286				完 成
	14	1,950,000	128,283	160,000				
	15	1,514,948	146,843	183,267	1,292			1,565
	16	2,185,000	85,334	109,862		6,143	809	9,608
	17	1,947,000	86,562	99,498		5,597		10,962
	18	1,671,586	69,769	184,029	2,678			10,196
水産業基盤整備	19	720,000		152,481		13,524		13,241
	20	499,553		199,491				
	21	318,000	5,021	149,499				9,996
	22	475,000		2,980	1,880			22,691
	23	686,000		9,300				
23年までの累計		42,774,275	3,022,945	5,162,204	2,460,921	1,348,454	2,932,407	3,480,070

町内漁港整備状況一覧表

(単位:千円)






漁港名 工種		羅臼漁港	松法漁港	知円別漁港	相泊漁港	オッカバケ漁港	於尋麻布漁港	峯浜漁港
区分	年次	特定漁港 漁場整備 機能保全	機能保全 道単	災害復旧 道単	災害復旧 機能保全 道単	機能保全 道単	機能保全 道単	機能強化 機能保全 道単
水産 事業基盤 計画整備	24	1,110,000		13,167				40,300
	25	1,057,974		1,140			2,290	206,288
	26	1,345,373	6,650					269,000
	27	869,402	3,585			7,711		164,867
	28	940,365	60,651	81,540	185,529	1,891	8,324	132,176
水産 事業基盤 計画整備	29	852,000	49,171					114,811
	30	471,420	59,306	14,977			103	21,994
	元	464,184	55,122	296			56	248,030
	2	408,385	91,953	646	5,178	6,161		20,827
	3	116,660	103,488	746	271	15,700		17,097
令和3年度 までの累計		50,410,038	3,452,871	5,274,716	2,651,899	1,379,917	2,943,180	4,715,460

漁港の整備状況

 : 漁港指定
  : 建築
  : 改修
  : 局改良
  : 道単 (単位:千円)

漁港名	種別	指定年月日	変更年月日	第7次漁港整備計画					第8次漁港整備計画					第9次漁港整備計画					水産基礎整備事業計画														
				57	58	59	60	61	62	63	元	2	3	4	5	6	7	8	9	10	11	12	13	14	15	16	17	18	19	20	21	22	23
峯浜1		63.3.31										300,000		410,000								2,320,000					45,572			32,687			
於尋麻布1		29.7.12					804,298					1,400,000		2,043,004	完										809								
松法1		29.7.1								29,480				150,873																		5,021	
松法2		29.7.1																															
羅臼4		26.6.29					5,050,900					6,300,000		5,820,000								8,500,000											13,812,902
オッカバケ1		37.6.20					734,496																									13,524	
知円別1		29.7.2					2,019,254																										
知円別2		29.7.2																				650,000											
相泊1		48.10.16					754,282																									1,880	
計							9,392,710					8,000,000		8,423,877								11,470,000											16,008,576
							12,530,000					8,000,000		8,423,877								11,470,000											16,008,576
												8,000,000		8,423,877								11,470,000											16,008,576
							9,392,710					8,000,000		8,423,877								11,470,000											16,008,576
												8,000,000		8,423,877								11,470,000											16,008,576
												8,000,000		8,423,877								11,470,000											16,008,576
												8,000,000		8,423,877								11,470,000											16,008,576

漁港の整備状況

 : 特定漁港
  : 漁港指定
  : 機能保全
  : 道単
  : 災害復旧 (単位:千円)

漁港名	種別	指定年月日	変更年月日	水産基盤整備事業			水産基盤整備事業			水産基盤整備事業		
				24	25	26	27	28	29	30	元	2
峯浜	1	63.3.31	812,631							422,759		
於尋麻布	1	29.7.12	10,614							159		
松	1	29.7.1	70,886							163,599		
羅臼	4	26.6.6	5,323,114							2,312,649		
オッカバケ	1	37.6.29	9,602							21,861		
知円別	2	29.7.12	95,847							16,665		
相泊	1	48.10.16	185,529							5,449		
計										6,508,223		2,943,141